

Município de Brejetuba - Consolidado

ESTADO DO ESPÍRITO SANTO
LEI DE DIRETRIZES ORÇAMENTÁRIAS
ANEXO DE METAS FISCAIS
Demonstrativo I - Metas Anuais
2022

AMF - Tabela 1 (LRF, art. 4º, §1º)

(R\$)

ESPECIFICAÇÃO	2022				2023				2024			
	Valor Corrente (a)	Valor Constante	% PIB (a/PIB) x 100	% RCL (a/RCL) x 100	Valor Corrente (b)	Valor Constante	% PIB (b/PIB) x 100	% RCL (b/RCL) x 100	Valor Corrente (c)	Valor Constante	% PIB (c/PIB) x 100	% RCL (c/RCL) x 100
Receita Total	49.357.173,32	47.729.594,16	0,036	0,287	51.434.037,00	48.144.334,62	0,037	0,290	53.799.621,58	48.778.375,60	0,037	0,293
Receitas Primárias (I)	49.202.173,32	47.579.705,37	0,036	0,286	51.379.037,00	48.092.852,40	0,037	0,289	53.744.621,58	48.728.508,88	0,037	0,293
Despesa Total	49.357.173,32	47.729.594,16	0,036	0,287	51.434.037,00	48.144.334,62	0,037	0,290	53.799.621,58	48.778.375,60	0,037	0,293
Despesas Primárias (II)	49.353.673,32	47.726.209,57	0,036	0,287	51.430.537,00	48.141.058,47	0,037	0,290	53.795.921,58	48.775.020,93	0,037	0,293
Resultado Primário (III)=(I-II)	-151.500,00	-146.504,21	0,000	-0,001	-51.500,00	-48.206,08	0,000	0,000	-51.300,00	-46.512,05	0,000	0,000
Resultado Nominal	329.659,69	318.788,99	0,000	0,002	346.684,56	324.510,74	0,000	0,002	364.474,74	330.457,45	0,000	0,002
Dívida Pública Consolidada	0,00	0,00	0,000	0,000	0,00	0,00	0,000	0,000	0,00	0,00	0,000	0,000
Dívida Consolidada Líquida	-6.813.533,04	-6.588.853,15	-0,005	-0,040	-7.160.217,60	-6.702.252,67	-0,005	-0,040	-7.524.692,34	-6.822.395,00	-0,005	-0,041

Receitas Primárias advindas de PPP (IV)	0,00	0,00	0,00	0,00	0,00	0,00	0,00	0,00	0,00	0,00	0,00	0,00
Despesas Primárias geradas por PPP (V)	0,00	0,00	0,00	0,00	0,00	0,00	0,00	0,00	0,00	0,00	0,00	0,00
Impacto do saldo das PPP (VI) = (IV - V)	0,00	0,00	0,00	0,00	0,00	0,00	0,00	0,00	0,00	0,00	0,00	0,00

Nota:

- O cálculo das metas acima descritas foi realizado considerando-se o seguinte cenário macroeconômico:

VARIÁVEIS	2022	2023	2024
PIB real (crescimento % anual)	2,43	2,42	2,41
Taxa real de juro implícito sobre a dívida líquida do Governo (média % anual)	11,80	11,80	11,80
Câmbio (R\$/US\$ - Final do Ano)	4,90	4,85	4,85
Inflação média (% anual) projetada com base em índices oficiais de inflação	3,41	3,31	3,24
Projeção do PIB do Estado - R\$ bilhões	136.976.000.000,00	140.304.000.000,00	143.700.000.000,00
Receita Corrente Líquida - RCL - R\$ bilhões	17.182.000.000,00	17.768.000.000,00	18.356.000.000,00

Metodologia de Cálculo dos Valores Constantes:

2022	2023	2024
Valor Corrente / 1,03410	Valor Corrente / 1,06833	Valor Corrente / 1,10294

Brejetuba-ES, 29 de Novembro de 2021


LEVI MARQUES DE SOUZA
PREFEITO MUNICIPAL



Município de Brejetuba - Consolidado

ESTADO DO ESPÍRITO SANTO
LEI DE DIRETRIZES ORÇAMENTÁRIAS
ANEXO DE METAS FISCAIS

Demonstrativo II - Avaliação do Cumprimento das Metas Fiscais do Exercício Anterior
2022

AMF - Tabela 2 (LRF, art. 4º, §2º, inciso I)

(R\$)


ESPECIFICAÇÃO	I - Metas Previstas 2020 (a)	% PIB	% RCL	II - Metas Realizadas 2020 (b)	% PIB	% RCL	Variação (II - I)	
							Valor (c) = (b - a)	% (c/a) x 100
Receita Total	41.460.000,00	0,030	0,261	44.743.987,29	0,032	0,281	3.283.987,29	7,92
Receitas Primárias (I)	41.108.000,00	0,030	0,259	44.477.073,75	0,032	0,280	3.369.073,75	8,19
Despesa Total	41.460.000,00	0,030	0,261	42.884.370,34	0,031	0,270	1.424.370,34	3,43
Despesas Primárias (II)	41.457.500,00	0,030	0,261	42.867.942,63	0,031	0,269	1.410.442,63	3,40
Resultado Primário (III)=(I - II)	-349.500,00	0,000	-0,002	1.609.131,12	0,001	0,010	1.958.631,12	-560,40
Resultado Nominal	-119.117,56	0,000	-0,002	483.307,76	0,000	0,010	602.425,32	-505,74
Dívida Pública Consolidada	0,00	0,000	0,000	0,00	0,000	0,000	0,00	0,00
Dívida Consolidada Líquida	-6.320.005,27	-	-0,040	-6.994.430,59	-	-0,044	-674.425,32	10,67

Nota:

PIB Estadual Previsto e Realizado para 2020

ESPECIFICAÇÃO	VALOR
Previsão do PIB Estadual para 2020	138.582.000.000,00
Valor efetivo(realizado) do PIB Estadual para 2020	138.582.000.000,00
Previsão da RCL Estadual para 2020	15.900.000.000,00
Valor efetivo(realizado) da RCL Estadual para 2020	15.911.000.000,00

Brejetuba-ES, 29 de Novembro de 2021


LEYL MARQUES DE SOUZA
PREFEITO MUNICIPAL



Município de Brejetuba - Consolidado

ESTADO DO ESPIRITO SANTO
LEI DE DIRETRIZES ORÇAMENTÁRIAS
ANEXO DE METAS FISCAIS

Demonstrativo III - Metas Fiscais Atuais Comparadas com as Fixadas nos Três Exercícios Anteriores
2022

AMF - Tabela 3 (LRF, art. 4º, §2º, inciso II)

ESPECIFICAÇÃO	VALORES A PREÇOS CORRENTES										
	2019	2020	%	2021	%	2022	%	2023	%	2024	%
Receita Total	40.143.815,55	44.743.987,29	11,5	42.558.690,00	-4,9	49.357.173,32	16,0	51.434.037,00	4,2	53.799.621,58	4,6
Receitas Primárias (I)	40.012.206,33	44.477.073,75	11,2	42.206.690,00	-5,1	48.993.340,62	16,1	51.058.326,94	4,2	53.411.900,52	4,6
Despesa Total	45.892.678,50	42.884.370,34	-6,6	42.558.690,00	-0,8	49.357.173,32	16,0	51.434.037,00	4,2	53.799.621,58	4,6
Despesas Primárias (II)	45.851.177,17	42.867.942,63	-6,5	42.556.690,00	-0,7	49.353.673,32	16,0	51.430.537,00	4,2	53.795.921,58	4,6
Resultado Primario (III)=(I - II)	-5.838.970,84	1.609.131,12	0,0	-350.000,00	-121,8	-360.332,70	3,0	-372.210,06	0,0	-384.021,06	0,0
Resultado Nominal	-2.299.050,47	483.307,76	-121,0	-510.557,24	-205,6	329.659,69	-164,6	346.684,56	5,2	364.474,74	5,1
Dívida Pública Consolidada	3.573,33	0,00	-100,0	0,00	0,0	0,00	0,0	0,00	0,0	0,00	0,0
Dívida Consolidada Líquida	-6.511.122,83	-6.994.430,59	7,4	-6.483.873,35	-7,3	-6.813.533,04	5,1	-7.160.217,60	5,1	-7.524.692,34	5,1

(R\$)

ESPECIFICAÇÃO	VALORES A PREÇOS CONSTANTES										
	2019	2020	%	2021	%	2022	%	2023	%	2024	%
Receita Total	43.351.306,41	46.229.487,67	6,6	42.558.690,00	-7,9	47.729.594,16	12,2	48.144.334,62	0,9	48.778.375,60	1,3
Receitas Primárias (I)	43.209.181,62	45.953.712,60	6,3	42.206.690,00	-8,2	47.377.759,04	12,3	47.792.654,84	0,9	48.426.841,46	1,3
Despesa Total	49.559.503,51	44.308.131,44	-10,6	42.558.690,00	-4,0	47.729.594,16	12,2	48.144.334,62	0,9	48.778.375,60	1,3
Despesas Primárias (II)	49.514.686,23	44.291.158,33	-10,6	42.556.690,00	-3,9	47.726.209,57	12,2	48.141.058,47	0,9	48.775.020,93	1,3
Resultado Primário (III)=(I - II)	-6.305.504,61	1.662.554,27	0,0	-350.000,00	-121,0	-348.450,54	0,0	-348.403,64	0,0	-348.179,47	0,0
Resultado Nominal	-2.482.744,60	499.353,58	-120,1	-510.557,24	-202,2	318.788,99	-162,4	324.510,74	1,8	330.457,45	1,8
Dívida Pública Consolidada	3.858,84	0,00	-100,0	0,00	0,0	0,00	0,0	0,00	0,0	0,00	0,0
Dívida Consolidada Líquida	-7.031.361,54	-7.226.645,69	2,8	-6.483.873,35	-10,3	-6.588.853,15	1,6	-6.702.252,67	1,7	-6.822.395,00	1,8

(R\$)

Nota:


Metodologia de Cálculo dos Valores Constantes

ÍNDICES DE INFLAÇÃO					
2019	2020	2021	2022*	2023*	2024*
4,31	4,52	3,32	3,41	3,31	3,24
VALORES DE REFERÊNCIA					
Valor Corrente x 1,07990	Valor Corrente x 1,03320	Valor Corrente x 1,00000	Valor Corrente / 1,03410	Valor Corrente / 1,06833	Valor Corrente / 1,10294

* Inflação Média (% anual) projetada com base no Índice Nacional de Preços ao Consumidor Amplo - IPCA, divulgado pelo IBGE

Brejetuba-ES, 29 de Novembro de 2021


LEVI MARQUES DE SOUZA
PREFEITO MUNICIPAL



Prefeitura Municipal de Brejetuba

ESTADO DO ESPIRITO SANTO
LEI DE DIRETRIZES ORÇAMENTÁRIAS
ANEXO DE RISCOS FISCAIS
DEMONSTRATIVO DE RISCOS FISCAIS E PROVIDÊNCIAS
2022

AMF (LRF, art. 4º, §3º)

(R\$)

PASSIVOS CONTINGENTES		PROVIDÊNCIAS	
Identificação dos Riscos	2022	Providência	2022
1 Demandas Judiciais	300.000,00		300.000,00
Demandas Judiciais	300.000,00	Abertura de Cred. Adic. por Anulação de Dot.Orçamentária	300.000,00
SUBTOTAL	300.000,00	SUBTOTAL	300.000,00
DEMAIS RISCOS FISCAIS PASSIVOS		PROVIDÊNCIAS	
Identificação dos Riscos	2022	Providência	2022
10 Outros Passivos Contingentes	50.000,00		50.000,00
	50.000,00	Abertura de Créd. Adic. por Anulação de Dot.Orçamentária	50.000,00
SUBTOTAL	50.000,00	SUBTOTAL	50.000,00
TOTAL	350.000,00	TOTAL	350.000,00

Brejetuba-ES, 29 de Novembro de 2021


LEVL MARQUES DE SOUZA
PREFEITO MUNICIPAL



Prefeitura Municipal de Brejetuba

ESTADO DO ESPÍRITO SANTO
LEI DE DIRETRIZES ORÇAMENTÁRIAS
METODOLOGIA E MEMÓRIA DE CÁLCULO DAS METAS ANUAIS
I.a - RECEITAS
Art. 4º, §2º, inciso II da LRF

RECEITAS CORRENTES

Metas Anuais	Valor Nominal - R\$	Variação %
2019	44.901.337,18	
2020	49.635.089,95	10,54
2021	45.952.339,40	-7,42
2022	52.593.773,32	14,45
2023	54.844.537,00	4,28
2024	57.448.361,58	4,75

Nota:

RECEITAS CORRENTES

IMPOSTOS, TAXAS E CONTRIBUIÇÕES DE MELHORIA

Metas Anuais	Valor Nominal - R\$	Variação %
2019	2.040.620,31	
2020	2.447.860,35	19,96
2021	1.950.500,00	-20,32
2022	2.538.500,00	30,15
2023	2.654.550,00	4,57
2024	2.748.490,00	3,54

Nota:

IMPOSTOS, TAXAS E CONTRIBUIÇÕES DE MELHORIA

CONTRIBUIÇÕES

Metas Anuais	Valor Nominal - R\$	Variação %
2019	396.925,26	
2020	392.415,50	-1,14
2021	390.000,00	-0,62
2022	450.000,00	15,38
2023	473.000,00	5,11
2024	495.000,00	4,65

Nota:

CONTRIBUIÇÕES



Prefeitura Municipal de Brejetuba

ESTADO DO ESPIRITO SANTO

LEI DE DIRETRIZES ORÇAMENTÁRIAS

METODOLOGIA E MEMÓRIA DE CÁLCULO DAS METAS ANUAIS

I.a - RECEITAS

Art. 4º, §2º, inciso II da LRF

RECEITA PATRIMONIAL

Metas Anuais	Valor Nominal - R\$	Variação %
2019	131.609,22	
2020	266.913,54	102,81
2021	350.000,00	31,13
2022	333.100,00	-4,83
2023	350.500,00	5,22
2024	365.960,00	4,41

Nota:

RECEITA PATRIMONIAL

RECEITA DE SERVIÇOS

Metas Anuais	Valor Nominal - R\$	Variação %
2019	0,00	
2020	0,00	0,00
2021	3.500,00	0,00
2022	2.000,00	-42,86
2023	2.000,00	0,00
2024	2.000,00	0,00

Nota:

RECEITA DE SERVIÇOS

TRANSFERÊNCIAS CORRENTES

Metas Anuais	Valor Nominal - R\$	Variação %
2019	42.223.149,96	
2020	46.322.722,79	9,71
2021	43.098.839,40	-6,96
2022	49.088.773,32	13,90
2023	51.169.987,00	4,24
2024	53.632.061,58	4,81

Nota:

TRANSFERÊNCIAS CORRENTES



Prefeitura Municipal de Brejetuba

ESTADO DO ESPIRITO SANTO
LEI DE DIRETRIZES ORÇAMENTÁRIAS
METODOLOGIA E MEMÓRIA DE CÁLCULO DAS METAS ANUAIS
I.a - RECEITAS
Art. 4º, §2º, inciso II da LRF

OUTRAS RECEITAS CORRENTES

Metas Anuais	Valor Nominal - R\$	Variação %
2019	109.032,43	
2020	205.177,77	88,18
2021	159.500,00	-22,26
2022	181.400,00	13,73
2023	194.500,00	7,22
2024	204.850,00	5,32

Nota:

OUTRAS RECEITAS CORRENTES

RECEITAS DE CAPITAL

Metas Anuais	Valor Nominal - R\$	Variação %
2019	0,00	
2020	7,50	0,00
2021	1.370.950,60	18279241,3
2022	1.922.000,00	40,19
2023	1.946.000,00	1,25
2024	2.002.000,00	2,88

Nota:

RECEITAS DE CAPITAL

OPERAÇÕES DE CRÉDITO

Metas Anuais	Valor Nominal - R\$	Variação %
2019	0,00	
2020	0,00	0,00
2021	5.000,00	0,00
2022	5.000,00	0,00
2023	5.000,00	0,00
2024	5.000,00	0,00

Nota:

OPERAÇÕES DE CRÉDITO



Prefeitura Municipal de Brejetuba

ESTADO DO ESPIRITO SANTO

LEI DE DIRETRIZES ORÇAMENTÁRIAS

METODOLOGIA E MEMÓRIA DE CÁLCULO DAS METAS ANUAIS

I.a - RECEITAS

Art. 4º, §2º, inciso II da LRF

ALIENAÇÃO DE BENS

Metas Anuais	Valor Nominal - R\$	Variação %
2019	0,00	
2020	0,00	0,00
2021	115.000,00	0,00
2022	150.000,00	30,43
2023	50.000,00	-66,67
2024	50.000,00	0,00

Nota:

ALIENAÇÃO DE BENS

TRANSFERÊNCIAS DE CAPITAL

Metas Anuais	Valor Nominal - R\$	Variação %
2019	0,00	
2020	7,50	0,00
2021	1.240.950,60	16545908,0
2022	1.766.000,00	42,31
2023	1.890.000,00	7,02
2024	1.946.000,00	2,96

Nota:

TRANSFERÊNCIAS DE CAPITAL

OUTRAS RECEITAS DE CAPITAL

Metas Anuais	Valor Nominal - R\$	Variação %
2019	0,00	
2020	0,00	0,00
2021	10.000,00	0,00
2022	1.000,00	-90,00
2023	1.000,00	0,00
2024	1.000,00	0,00

Nota:

OUTRAS RECEITAS DE CAPITAL



Prefeitura Municipal de Brejetuba

ESTADO DO ESPIRITO SANTO
LEI DE DIRETRIZES ORÇAMENTÁRIAS
METODOLOGIA E MEMÓRIA DE CÁLCULO DAS METAS ANUAIS
I.a - RECEITAS
Art. 4º, §2º, inciso II da LRF

DEDUÇÃO DAS RECEITAS CORRENTES

Metas Anuais	Valor Nominal - R\$	Variação %
2019	-4.757.521,63	
2020	-4.891.110,16	0,00
2021	-4.764.600,00	0,00
2022	-5.158.600,00	0,00
2023	-5.356.500,00	0,00
2024	-5.650.740,00	0,00

Nota:

DEDUÇÃO DAS RECEITAS CORRENTES

DEDUÇÕES DA RECEITA DE TRANSF. CORRENTES

Metas Anuais	Valor Nominal - R\$	Variação %
2019	-4.757.521,63	
2020	-4.891.110,16	0,00
2021	-4.764.600,00	0,00
2022	-5.158.600,00	0,00
2023	-5.356.500,00	0,00
2024	-5.650.740,00	0,00

Nota:

DEDUÇÕES DA RECEITA DE TRANSF. CORRENTES



Município de Brejetuba - Consolidado

ESTADO DO ESPIRITO SANTO
LEI DE DIRETRIZES ORÇAMENTÁRIAS
METODOLOGIA E MEMÓRIA DE CÁLCULO DAS METAS ANUAIS
I - RECEITAS
Art. 4º, §2º, inciso II da LRF

(R\$)

ESPECIFICAÇÃO	ARRECADADA		ORÇADA	PREVISÃO		
	2019	2020	2021	2022	2023	2024
RECEITAS CORRENTES	44.901.337,18	49.635.089,95	45.952.339,40	52.593.773,32	54.844.537,00	57.448.361,58
IMPOSTOS, TAXAS E CONTRIBUIÇÕES DE MELHORIA	2.040.620,31	2.447.860,35	1.950.500,00	2.538.500,00	2.654.550,00	2.748.490,00
CONTRIBUIÇÕES	396.925,26	392.415,50	390.000,00	450.000,00	473.000,00	495.000,00
RECEITA PATRIMONIAL	131.609,22	266.913,54	350.000,00	333.100,00	350.500,00	365.960,00
RECEITA DE SERVIÇOS	0,00	0,00	3.500,00	2.000,00	2.000,00	2.000,00
TRANSFERÊNCIAS CORRENTES	42.223.149,96	46.322.722,79	43.098.839,40	49.088.773,32	51.169.987,00	53.632.061,58
OUTRAS RECEITAS CORRENTES	109.032,43	205.177,77	159.500,00	181.400,00	194.500,00	204.850,00
RECEITAS DE CAPITAL	0,00	7,50	1.370.950,60	1.922.000,00	1.946.000,00	2.002.000,00
OPERAÇÕES DE CRÉDITO	0,00	0,00	5.000,00	5.000,00	5.000,00	5.000,00
ALIENAÇÃO DE BENS	0,00	0,00	115.000,00	150.000,00	50.000,00	50.000,00
TRANSFERÊNCIAS DE CAPITAL	0,00	7,50	1.240.950,60	1.766.000,00	1.890.000,00	1.946.000,00
OUTRAS RECEITAS DE CAPITAL	0,00	0,00	10.000,00	1.000,00	1.000,00	1.000,00
DEDUÇÃO DAS RECEITAS CORRENTES	-4.757.521,63	-4.891.110,16	-4.764.600,00	-5.158.600,00	-5.356.500,00	-5.650.740,00
DEDUÇÕES DA RECEITA DE TRANSF. CORRENTES	-4.757.521,63	-4.891.110,16	-4.764.600,00	-5.158.600,00	-5.356.500,00	-5.650.740,00
Total	40.143.815,55	44.743.987,29	42.558.690,00	49.357.173,32	51.434.037,00	53.799.621,58

Brejetuba-ES, 29 de Novembro de 2021


LEVI MARQUES DE SOUZA
PREFEITO MUNICIPAL



Prefeitura Municipal de Brejetuba

ESTADO DO ESPÍRITO SANTO

LEI DE DIRETRIZES ORÇAMENTÁRIAS

METODOLOGIA E MEMÓRIA DE CÁLCULO DAS METAS ANUAIS

II.a - DESPESAS

Art. 4º, §2º, inciso II da LRF

DESPESAS CORRENTES (I)

Metas Anuais	Valor Nominal - R\$	Variação %
2019	38.004.040,81	
2020	39.111.655,89	2,91
2021	40.756.739,31	4,21
2022	47.392.237,81	16,28
2023	49.527.904,72	4,51
2024	51.777.917,19	4,54

Nota:

DESPESAS CORRENTES (I)

Pessoal e Encargos Sociais

Metas Anuais	Valor Nominal - R\$	Variação %
2019	19.591.673,76	
2020	21.590.374,78	10,20
2021	22.828.169,03	5,73
2022	24.406.313,29	6,91
2023	25.354.963,96	3,89
2024	26.549.774,90	4,71

Nota:

Pessoal e Encargos Sociais

Aplicações Diretas

Metas Anuais	Valor Nominal - R\$	Variação %
2019	19.591.673,76	
2020	21.590.374,78	10,20
2021	22.828.169,03	5,73
2022	24.406.313,29	6,91
2023	25.354.963,96	3,89
2024	26.549.774,90	4,71

Nota:

Aplicações Diretas



Prefeitura Municipal de Brejetuba

ESTADO DO ESPÍRITO SANTO

LEI DE DIRETRIZES ORÇAMENTÁRIAS

METODOLOGIA E MEMÓRIA DE CÁLCULO DAS METAS ANUAIS

II.a - DESPESAS

Art. 4º, §2º, inciso II da LRF

Juros e Encargos da Dívida

Metas Anuais	Valor Nominal - R\$	Variação %
2019	0,00	
2020	0,00	0,00
2021	0,00	0,00
2022	1.000,00	0,00
2023	1.000,00	0,00
2024	1.200,00	20,00

Nota:

Juros e Encargos da Dívida

Aplicações Diretas

Metas Anuais	Valor Nominal - R\$	Variação %
2019	0,00	
2020	0,00	0,00
2021	0,00	0,00
2022	1.000,00	0,00
2023	1.000,00	0,00
2024	1.200,00	20,00

Nota:

Aplicações Diretas

Outras Despesas Correntes

Metas Anuais	Valor Nominal - R\$	Variação %
2019	18.412.367,05	
2020	17.521.281,11	-4,84
2021	17.928.570,28	2,32
2022	22.984.924,52	28,20
2023	24.171.940,76	5,16
2024	25.226.942,29	4,36

Nota:

Outras Despesas Correntes



Prefeitura Municipal de Brejetuba

ESTADO DO ESPÍRITO SANTO

LEI DE DIRETRIZES ORÇAMENTÁRIAS

METODOLOGIA E MEMÓRIA DE CÁLCULO DAS METAS ANUAIS

II.a - DESPESAS

Art. 4º, §2º, inciso II da LRF

Aplicações Diretas

Metas Anuais	Valor Nominal - R\$	Variação %
2019	18.412.367,05	
2020	17.521.281,11	-4,84
2021	17.928.570,28	2,32
2022	22.984.924,52	28,20
2023	24.171.940,76	5,16
2024	25.226.942,29	4,36

Nota:

Aplicações Diretas

DESPESA DE CAPITAL (II)

Metas Anuais	Valor Nominal - R\$	Variação %
2019	7.888.637,69	
2020	3.772.714,45	-52,18
2021	1.381.950,69	-63,37
2022	1.364.935,51	-1,23
2023	1.276.132,28	-6,51
2024	1.359.704,39	6,55

Nota:


DESPESA DE CAPITAL (II)

Investimentos

Metas Anuais	Valor Nominal - R\$	Variação %
2019	7.847.136,36	
2020	3.756.286,74	-52,13
2021	1.379.950,69	-63,26
2022	1.362.435,51	-1,27
2023	1.273.632,28	-6,52
2024	1.357.204,39	6,56

Nota:

Investimentos



Prefeitura Municipal de Brejetuba

ESTADO DO ESPÍRITO SANTO

LEI DE DIRETRIZES ORÇAMENTÁRIAS

METODOLOGIA E MEMÓRIA DE CÁLCULO DAS METAS ANUAIS

II.a - DESPESAS

Art. 4º, §2º, inciso II da LRF

Aplicações Diretas

Metas Anuais	Valor Nominal - R\$	Variação %
2019	7.847.136,36	
2020	3.756.286,74	-52,13
2021	1.379.950,69	-63,26
2022	1.362.435,51	-1,27
2023	1.273.632,28	-6,52
2024	1.357.204,39	6,56

Nota:

Aplicações Diretas

Amortização da Dívida

Metas Anuais	Valor Nominal - R\$	Variação %
2019	41.501,33	
2020	16.427,71	-60,42
2021	2.000,00	-87,83
2022	2.500,00	25,00
2023	2.500,00	0,00
2024	2.500,00	0,00

Nota:

Amortização da Dívida

Aplicações Diretas

Metas Anuais	Valor Nominal - R\$	Variação %
2019	41.501,33	
2020	16.427,71	-60,42
2021	2.000,00	-87,83
2022	2.500,00	25,00
2023	2.500,00	0,00
2024	2.500,00	0,00

Nota:

Aplicações Diretas



Prefeitura Municipal de Brejetuba

ESTADO DO ESPIRITO SANTO

LEI DE DIRETRIZES ORÇAMENTÁRIAS

METODOLOGIA E MEMÓRIA DE CÁLCULO DAS METAS ANUAIS

II.a - DESPESAS

Art. 4º, §2º, inciso II da LRF

RESERVA DE CONTINGÊNCIA (III)

Metas Anuais	Valor Nominal - R\$	Variação %
2019	0,00	
2020	0,00	0,00
2021	420.000,00	0,00
2022	600.000,00	42,86
2023	630.000,00	5,00
2024	662.000,00	5,08

Nota:

RESERVA DE CONTINGÊNCIA (III)



Município de Brejetuba - Consolidado

ESTADO DO ESPÍRITO SANTO
LEI DE DIRETRIZES ORÇAMENTÁRIAS
METODOLOGIA E MEMÓRIA DE CÁLCULO DAS METAS ANUAIS
II - DESPESAS
Art. 4º, §2º, inciso II da LRF

(R\$)

CATEGORIA ECONÔMICA E GRUPOS DE NATUREZA DE DESPESAS	EXECUTADA		ORÇADA	PREVISÃO		
	2019	2020	2021	2022	2023	2024
DESPESAS CORRENTES (I)	38.004.040,81	39.111.655,89	40.756.739,31	47.392.237,81	49.527.904,72	51.777.917,19
Pessoal e Encargos Sociais	19.591.673,76	21.590.374,78	22.828.169,03	24.406.313,29	25.354.963,96	26.549.774,90
Transferência a Estados e ao Distrito Federal	0,00	0,00	0,00	0,00	0,00	0,00
Aplicações Diretas	19.591.673,76	21.590.374,78	22.828.169,03	24.406.313,29	25.354.963,96	26.549.774,90
Aplicações Diretas-Órgãos,Fundos Entidades	0,00	0,00	0,00	0,00	0,00	0,00
Juros e Encargos da Dívida	0,00	0,00	0,00	1.000,00	1.000,00	1.200,00
Aplicações Diretas	0,00	0,00	0,00	1.000,00	1.000,00	1.200,00
Outras Despesas Correntes	18.412.367,05	17.521.281,11	17.928.570,28	22.984.924,52	24.171.940,76	25.226.942,29
Transferência da União	0,00	0,00	0,00	0,00	0,00	0,00
Transferência a Estados e ao Distrito Federal	0,00	0,00	0,00	0,00	0,00	0,00
Transferência a Municípios	0,00	0,00	0,00	0,00	0,00	0,00
Transf. a Inst. Privadas sem Fins Lucrativos	0,00	0,00	0,00	0,00	0,00	0,00
Transf. a Inst. Privadas com Fins Lucrativos	0,00	0,00	0,00	0,00	0,00	0,00
Transf. a Inst. Multigovernamentais Nacionais	0,00	0,00	0,00	0,00	0,00	0,00
Aplicações Diretas	18.412.367,05	17.521.281,11	17.928.570,28	22.984.924,52	24.171.940,76	25.226.942,29
Aplicações Diretas-Órgãos,Fundos Entidades	0,00	0,00	0,00	0,00	0,00	0,00
DESPESA DE CAPITAL (II)	7.888.637,69	3.772.714,45	1.381.950,69	1.364.935,51	1.276.132,28	1.359.704,39
Investimentos	7.847.136,36	3.756.286,74	1.379.950,69	1.362.435,51	1.273.632,28	1.357.204,39
Transferências a União	0,00	0,00	0,00	0,00	0,00	0,00
Transferências a Estados e ao Distrito Federal	0,00	0,00	0,00	0,00	0,00	0,00
Transferências a Municípios	0,00	0,00	0,00	0,00	0,00	0,00
Transf. a Inst. Privadas sem Fins Lucrativos	0,00	0,00	0,00	0,00	0,00	0,00
Transf. a Inst. Privadas com Fins Lucrativos	0,00	0,00	0,00	0,00	0,00	0,00
Transf. a Inst. Multigovernamentais Nacionais	0,00	0,00	0,00	0,00	0,00	0,00
Aplicações Diretas	7.847.136,36	3.756.286,74	1.379.950,69	1.362.435,51	1.273.632,28	1.357.204,39
Aplicações Diretas-Órgãos,Fundos Entidades	0,00	0,00	0,00	0,00	0,00	0,00
Inversões Financeiras	0,00	0,00	0,00	0,00	0,00	0,00
Transferências a Estados e ao Distrito Federal	0,00	0,00	0,00	0,00	0,00	0,00
Transferências a Municípios	0,00	0,00	0,00	0,00	0,00	0,00
Transf. a Inst. Privadas sem Fins Lucrativos	0,00	0,00	0,00	0,00	0,00	0,00
Aplicações Diretas	0,00	0,00	0,00	0,00	0,00	0,00
Aplicações Diretas-Órgãos,Fundos Entidades	0,00	0,00	0,00	0,00	0,00	0,00
Amortização da Dívida	41.501,33	16.427,71	2.000,00	2.500,00	2.500,00	2.500,00
Aplicações Diretas	41.501,33	16.427,71	2.000,00	2.500,00	2.500,00	2.500,00
RESERVA DO RPPS	0,00	0,00	0,00	0,00	0,00	0,00
RESERVA DE CONTINGÊNCIA (III)	0,00	0,00	420.000,00	600.000,00	630.000,00	662.000,00

Município de Brejetuba - Consolidado

ESTADO DO ESPIRITO SANTO
LEI DE DIRETRIZES ORÇAMENTÁRIAS
METODOLOGIA E MEMÓRIA DE CÁLCULO DAS METAS ANUAIS
II - DESPESAS
Art. 4º, §2º, inciso II da LRF

(R\$)

CATEGORIA ECONÔMICA E GRUPOS DE NATUREZA DE DESPESAS	EXECUTADA		ORÇADA	PREVISÃO		
	2019	2020	2021	2022	2023	2024
Total	45.892.678,50	42.884.370,34	42.558.690,00	49.357.173,32	51.434.037,00	53.799.621,58

Brejetuba-ES, 29 de Novembro de 2021



LEVI MARQUES DE SOUZA
PREFEITO MUNICIPAL



Município de Brejetuba - Consolidado

ESTADO DO ESPÍRITO SANTO
LEI DE DIRETRIZES ORÇAMENTÁRIAS
METODOLOGIA E MEMÓRIA DE CÁLCULO DAS METAS ANUAIS
III - RESULTADO PRIMÁRIO E NOMINAL

Anexo 6 (LRF, art 53, inciso III)

(R\$)

	ACIMA DA LINHA					
RECEITAS PRIMÁRIAS	2019	2020	2021	2022	2023	2024
RECEITAS CORRENTES (I)	40.143.815,55	44.743.979,79	41.187.739,40	47.435.173,32	49.488.037,00	51.797.621,58
Impostos, Taxas e Contribuições de Melhoria	2.040.620,31	2.447.860,35	1.950.500,00	2.538.500,00	2.654.550,00	2.748.490,00
Contribuições	396.925,26	392.415,50	390.000,00	450.000,00	473.000,00	495.000,00
Receita Patrimonial	131.609,22	266.913,54	350.000,00	333.100,00	350.500,00	365.960,00
Aplicações Financeiras (II)	131.609,22	266.913,54	347.000,00	358.832,70	370.710,06	382.721,06
Outras Receitas Patrimoniais	0,00	0,00	3.000,00	-25.732,70	-20.210,06	-16.761,06
Receita Agropecuária	0,00	0,00	0,00	0,00	0,00	0,00
Receita Industrial	0,00	0,00	0,00	0,00	0,00	0,00
Receita de Serviços	0,00	0,00	3.500,00	2.000,00	2.000,00	2.000,00
Transferências Correntes	37.465.628,33	41.431.612,63	38.334.239,40	43.930.173,32	45.813.487,00	47.981.321,58
Outras Receitas Correntes	109.032,43	205.177,77	159.500,00	181.400,00	194.500,00	204.850,00
Outras Receitas Financeiras (III)	0,00	0,00	0,00	0,00	0,00	0,00
Outras Receitas Correntes	109.032,43	205.177,77	159.500,00	181.400,00	194.500,00	204.850,00
RECEITAS PRIMÁRIAS CORRENTES (IV) = (I - II - III)	40.012.206,33	44.477.066,25	40.840.739,40	47.076.340,62	49.117.326,94	51.414.900,52
RECEITAS DE CAPITAL (V)	0,00	7,50	1.370.950,60	1.922.000,00	1.946.000,00	2.002.000,00
Operações de Crédito (VI)	0,00	0,00	5.000,00	5.000,00	5.000,00	5.000,00
Alienação de Bens	0,00	0,00	115.000,00	150.000,00	50.000,00	50.000,00
Alienação de Bens Móveis (VII)	0,00	0,00	0,00	0,00	0,00	0,00
Alienação de Bens Imóveis (VIII)	0,00	0,00	0,00	0,00	0,00	0,00
Amortizações de Empréstimos (IX)	0,00	0,00	0,00	0,00	0,00	0,00
Transferências de Capital	0,00	7,50	1.240.950,60	1.766.000,00	1.890.000,00	1.946.000,00
Outras Receitas de Capital (X)	0,00	0,00	0,00	0,00	0,00	0,00
RECEITAS PRIMÁRIAS DE CAPITAL (XI) = (V - VI - VII - VIII - IX - X)	0,00	7,50	1.365.950,60	1.917.000,00	1.941.000,00	1.997.000,00
RECEITA PRIMÁRIA TOTAL (XII) = (IV + XI)	40.012.206,33	44.477.073,75	42.206.690,00	48.993.340,62	51.058.326,94	53.411.900,52

	ACIMA DA LINHA					
DESPESAS PRIMÁRIAS	2019	2020	2021	2022	2023	2024
DESPESAS CORRENTES (XIII)	38.004.040,81	39.111.655,89	40.756.739,31	47.392.237,81	49.527.904,72	51.777.917,19
Pessoal e Encargos Sociais	19.591.673,76	21.590.374,78	22.828.169,03	24.406.313,29	25.354.963,96	26.549.774,90
Juros e Encargos da Dívida (XIV)	0,00	0,00	0,00	1.000,00	1.000,00	1.200,00
Outras Despesas Correntes	18.412.367,05	17.521.281,11	17.928.570,28	22.984.924,52	24.171.940,76	25.226.942,29
DESPESAS PRIMÁRIAS CORRENTES (XV) = (XIII - XIV)	38.004.040,81	39.111.655,89	40.756.739,31	47.391.237,81	49.526.904,72	51.776.717,19
DESPESAS DE CAPITAL (XVI)	7.888.637,69	3.772.714,45	1.381.950,69	1.364.935,51	1.276.132,28	1.359.704,39
Investimentos	7.847.136,36	3.756.286,74	1.379.950,69	1.362.435,51	1.273.632,28	1.357.204,39
Inversões Financeiras	0,00	0,00	0,00	0,00	0,00	0,00
Concessão de Empréstimos e Financiamentos (XVII)	0,00	0,00	0,00	0,00	0,00	0,00
Aquisição de Títulos de Cred. de Cap já Integ (XVIII)	0,00	0,00	0,00	0,00	0,00	0,00
Aquisição de Títulos de Crédito (XIX)	0,00	0,00	0,00	0,00	0,00	0,00
Demais Inversões Financeiras	0,00	0,00	0,00	0,00	0,00	0,00
Amortização da Dívida (XX)	41.501,33	16.427,71	2.000,00	2.500,00	2.500,00	2.500,00
DESP. PRIMÁRIAS DE CAPITAL (XXI) = (XVI - XVII - XVIII - XIX - XX)	7.847.136,36	3.756.286,74	1.379.950,69	1.362.435,51	1.273.632,28	1.357.204,39
RESERVA DO RPPS XXIIa	0,00	0,00	0,00	0,00	0,00	0,00
RESERVA DE CONTINGÊNCIA DO RPPS (XXII)	0,00	0,00	420.000,00	600.000,00	630.000,00	662.000,00
DESPESAS PRIMÁRIAS TOTAL (XXIII) = (XV + XXI + XXII)	45.851.177,17	42.867.942,63	42.556.690,00	49.353.673,32	51.430.537,00	53.795.921,58
RESULTADO PRIMÁRIO - Acima da linha (XXIV) = (XII - XXIII)	-5.838.970,84	1.609.131,12	-350.000,00	-360.332,70	-372.210,06	-384.021,06

Município de Brejetuba - Consolidado

ESTADO DO ESPÍRITO SANTO
LEI DE DIRETRIZES ORÇAMENTÁRIAS
METODOLOGIA E MEMÓRIA DE CÁLCULO DAS METAS ANUAIS
III - RESULTADO PRIMÁRIO E NOMINAL

Anexo 6 (LRF, art 53, inciso III)

(R\$)

ABAIXO DA LINHA						
CÁLCULO DO RESULTADO NOMINAL	2019 (b)	2020 (c)	2021 (d)	2022 (e)	2023 (f)	2024 (g)
DÍVIDA CONSOLIDADA (XXVIII)	3.573,33	0,00	0,00	0,00	0,00	0,00
DEDUÇÕES (XXIX)	6.514.696,16	6.994.430,59	6.483.873,35	6.813.533,04	7.160.217,60	7.524.692,34
Disponibilidade de Caixa Bruta	6.833.148,25	7.232.088,20	6.827.648,25	7.169.030,66	7.527.482,19	7.903.856,30
Demais Haveres Financeiros	0,00	0,00	0,00	0,00	0,00	0,00
(-) Restos a Pagar (XXX)	318.452,09	237.657,61	343.774,90	355.497,62	367.264,59	379.163,96
DÍVIDA CONSOLIDADA LÍQUIDA (XXXI) = (XXVIII - XXIX)	-6.511.122,83	-6.994.430,59	-6.483.873,35	-6.813.533,04	-7.160.217,60	-7.524.692,34
Resultado Nominal - Abaixo da Linha (XXXII) = (XXXIa-XXXIb))	(a* - b)	(b - c)	(c - d)	(d - e)	(e - f)	(f - g)
	-2.299.050,47	483.307,76	-510.557,24	329.659,69	346.684,56	364.474,74

a* Dívida Consolidada Líquida do exercício de 2018 (R\$-8.810.173,30)

AJUSTE METODOLÓGICO	2022
VARIÇÃO SALDO RPP = (XXXIII) = (XXXd - XXXe)	-11.722,72
RECEITA DE ALIEN.DE INVEST. PERMANENTES (IX)	0,00
PASSIVOS RECONHECIDOS NA DC (XXXIV) = (XXXI)	-6.813.533,04
VARIÇÃO CAMBIAL (XXXV)	10,00
PAGTO. DE PRECATÓRIOS INTEGRANTES DA DC (XXXVI)	20,00
RESULTADO DO BACEM (XXXVII)	30,00
OUTROS AJUSTES (XXXVIII)	40,00
RESULTADO NOMINAL AJUSTADO - abaixo da linha (XXXIX) = (XXXII - XXXIII - IX + XXXIV + XXXV - XXXVI + XXXVII + XXXVIII)	-6.472.050,63
RESULTADO PRIMÁRIO - Abaixo da Linha (XL) = XXXIX)	-6.472.050,63

Brejetuba-ES, 29 de Novembro de 2021


LEVI MARQUES DE SOUZA
PREFEITO MUNICIPAL



Município de Brejetuba - Consolidado

ESTADO DO ESPIRITO SANTO
LEI DE DIRETRIZES ORÇAMENTÁRIAS
METODOLOGIA E MEMÓRIA DE CÁLCULO DAS METAS ANUAIS
V - MONTANTE DA DÍVIDA PÚBLICA
Art. 4º, §2º, inciso II da LRF

(R\$)

ESPECIFICAÇÃO	2018	2019	2020	2021	2022	2023	2024
DÍVIDA CONSOLIDADA (I)	45.074,66	3.573,33	0,00	0,00	0,00	0,00	0,00
Dívida Mobiliária	0,00	0,00	0,00	0,00	0,00	0,00	0,00
Outras Dívidas	45.074,66	3.573,33	0,00	0,00	0,00	0,00	0,00
DEDUÇÕES (II)	8.855.247,96	6.514.696,16	6.994.430,59	6.483.873,35	6.813.533,04	7.160.217,60	7.524.692,34
Ativo Disponível	8.883.730,27	6.833.148,25	7.232.088,20	6.827.648,25	7.169.030,66	7.527.482,19	7.903.856,30
Haveres Financeiros	0,00	0,00	0,00	0,00	0,00	0,00	0,00
(-) Restos a Pagar	28.482,31	318.452,09	237.657,61	343.774,90	355.497,62	367.264,59	379.163,96
Dívida Consolidada Líquida	-8.810.173,30	-6.511.122,83	-6.994.430,59	-6.483.873,35	-6.813.533,04	-7.160.217,60	-7.524.692,34

Brejetuba-ES, 29 de Novembro de 2021


LEVI MARQUES DE SOUZA
PREFEITO MUNICIPAL



