

**Município de Brejetuba - Consolidado**  
**ESTADO DO ESPÍRITO SANTO**  
**LEI DE DIRETRIZES ORÇAMENTÁRIAS - 2025**  
**METODOLOGIA E MEMÓRIA DE CÁLCULO DAS METAS ANUAIS**  
**I - RECEITAS**  
**Art. 4º, § 2º, inciso II da LRF**

ESPECIFICAÇÃO	ARRECADADA		ORÇADA	PREVISÃO		
	2022	2023	2024	2025	2026	2027
<b>RECEITAS CORRENTES</b>	<b>72.961.974,54</b>	<b>74.632.945,04</b>	<b>73.490.780,00</b>	<b>77.606.263,68</b>	<b>81.874.608,18</b>	<b>86.377.711,63</b>
IMPOSTOS, TAXAS E CONTRIBUIÇÕES DE MELHORIA	3.533.788,58	4.078.082,29	4.084.780,00	4.313.527,68	4.550.771,70	4.801.064,15
CONTRIBUIÇÕES	543.748,44	665.649,73	570.000,00	601.920,00	635.025,60	669.952,01
RECEITA PATRIMONIAL	1.494.624,76	1.332.358,18	1.454.800,00	1.536.268,80	1.620.763,58	1.709.905,58
RECEITA DE SERVIÇOS	0,00	0,00	2.000,00	2.112,00	2.228,16	2.350,71
TRANSFERÊNCIAS CORRENTES	67.309.392,42	68.368.291,54	67.295.800,00	71.064.364,80	74.972.904,86	79.096.414,63
OUTRAS RECEITAS CORRENTES	80.420,34	188.563,30	83.400,00	88.070,40	92.914,27	98.024,56
<b>RECEITAS DE CAPITAL</b>	<b>3.977.862,00</b>	<b>5.440.974,31</b>	<b>2.921.000,00</b>	<b>3.084.576,00</b>	<b>3.254.227,68</b>	<b>3.433.210,20</b>
OPERAÇÕES DE CRÉDITO	0,00	0,00	5.000,00	5.280,00	5.570,40	5.876,77
ALIENAÇÃO DE BENS	0,00	0,00	300.000,00	316.800,00	334.224,00	352.606,32
TRANSFERÊNCIAS DE CAPITAL	3.977.862,00	5.440.974,31	2.615.000,00	2.761.440,00	2.913.319,20	3.073.551,76
OUTRAS RECEITAS DE CAPITAL	0,00	0,00	1.000,00	1.056,00	1.114,08	1.175,35
<b>DEDUÇÕES DA RECEITA DE TRANSFERÊNCIAS CORRENTES</b>	<b>7.274.877,10</b>	<b>7.686.180,29</b>	<b>7.966.620,00</b>	<b>8.412.750,72</b>	<b>8.875.452,01</b>	<b>9.363.601,87</b>
DEDUÇÃO DO FUNDEB	7.274.877,10	7.686.180,29	7.966.620,00	8.412.750,72	8.875.452,01	9.363.601,87
<b>TOTAL</b>	<b>69.664.959,44</b>	<b>72.387.739,06</b>	<b>68.445.160,00</b>	<b>72.278.088,96</b>	<b>76.253.313,85</b>	<b>80.447.319,96</b>

Município de Brejetuba/ES, 14 de maio de 2024.

  
**LEVI MARQUES DE SOUZA**  
**Prefeito Municipal**



**Município de Brejetuba - Consolidado**  
**ESTADO DO ESPÍRITO SANTO**  
 LEI DE DIRETRIZES ORÇAMENTÁRIAS - 2025  
 METODOLOGIA E MEMÓRIA DE CÁLCULO DAS METAS ANUAIS  
 Ia - RECEITAS  
 Art. 4º, § 2º, inciso II da LRF

**IMPOSTOS, TAXAS E CONTRIBUIÇÕES DE MELHORIA**

Metas Anuais	Valor Nominal - R\$	Variação %
2022	3.533.788,58	
2023	4.078.082,29	15,40
2024	4.084.780,00	0,16
2025	4.313.527,68	5,60
2026	4.550.771,70	5,50
2027	4.801.064,15	5,50

**CONTRIBUIÇÕES**

Metas Anuais	Valor Nominal - R\$	Variação %
2022	543.748,44	
2023	665.649,73	22,42
2024	570.000,00 -	14,37
2025	601.920,00	5,60
2026	635.025,60	5,50
2027	669.952,01	5,50

**RECEITA PATRIMONIAL**

Metas Anuais	Valor Nominal - R\$	Variação %
2022	1.494.624,76	
2023	1.332.358,18 -	10,86
2024	1.454.800,00	9,19
2025	1.536.268,80	5,60
2026	1.620.763,58	5,50
2027	1.709.905,58	5,50

**RECEITA DE SERVIÇOS**

Metas Anuais	Valor Nominal - R\$	Variação %
2022	0,00	
2023	0,00	0,00
2024	2.000,00	0,00
2025	2.112,00	5,60
2026	2.228,16	5,50
2027	2.350,71	5,50

**TRANSFERÊNCIAS CORRENTES**

Metas Anuais	Valor Nominal - R\$	Variação %
2022	67.309.392,42	
2023	68.368.291,54	1,57
2024	67.295.800,00 -	1,57
2025	71.064.364,80	5,60
2026	74.972.904,86	5,50
2027	79.096.414,63	5,50

**OUTRAS RECEITAS CORRENTES**

Metas Anuais	Valor Nominal - R\$	Variação %
2022	80.420,34	
2023	188.563,30	134,47
2024	83.400,00 -	55,77
2025	88.070,40	5,60

2026	92.914,27	5,50
2027	98.024,56	5,50

#### OPERAÇÕES DE CRÉDITO

Metas Anuais	Valor Nominal - R\$	Varição %
2022	0,00	
2023	0,00	0,00
2024	5.000,00	0,00
2025	5.280,00	5,60
2026	5.570,40	5,50
2027	5.876,77	5,50

#### ALIENAÇÃO DE BENS

Metas Anuais	Valor Nominal - R\$	Varição %
2022	0,00	
2023	0,00	0,00
2024	300.000,00	0,00
2025	316.800,00	5,60
2026	334.224,00	5,50
2027	352.606,32	5,50

#### TRANSFERÊNCIAS DE CAPITAL

Metas Anuais	Valor Nominal - R\$	Varição %
2022	3.977.862,00	
2023	5.440.974,31	36,78
2024	2.615.000,00	51,94
2025	2.761.440,00	5,60
2026	2.913.319,20	5,50
2027	3.073.551,76	5,50

#### OUTRAS RECEITAS DE CAPITAL

Metas Anuais	Valor Nominal - R\$	Varição %
2022	0,00	
2023	0,00	0,00
2024	1.000,00	0,00
2025	1.056,00	5,60
2026	1.114,08	5,50
2027	1.175,35	5,50

#### DEDUÇÃO DA RECEITA DE TRANSFERÊNCIAS CORRENTES

Metas Anuais	Valor Nominal - R\$	Varição %
2022	7.274.877,10	
2023	7.686.180,29	5,65
2024	7.966.620,00	3,65
2025	8.412.750,72	5,60
2026	8.875.452,01	5,50
2027	9.363.601,87	5,50

Município de Brejetuba/ES, 14 de maio de 2024.

**LEVI MARQUES DE SOUZA**  
Prefeito Municipal

**Município de Brejetuba - Consolidado**  
**ESTADO DO ESPÍRITO SANTO**  
 LEI DE DIRETRIZES ORÇAMENTÁRIAS - 2025  
 METODOLOGIA E MEMÓRIA DE CÁLCULO DAS METAS ANUAIS  
 II - DESPESAS  
 Art. 4º, § 2º, inciso II da LRF

R\$

CATEGORIA ECONÔMICA E GRUPO DE NATUREZA DE DESPESAS	EXECUTADA		ORÇADA	PREVISÃO		
	2022	2023	2024	2025	2026	2027
<b>DESPESAS CORRENTES (I)</b>	<b>60.396.422,17</b>	<b>59.958.321,10</b>	<b>63.051.565,29</b>	<b>66.582.452,95</b>	<b>70.244.487,86</b>	<b>74.107.934,69</b>
<b>Pessoal e Encargos Sociais</b>	<b>25.161.758,31</b>	<b>25.804.659,19</b>	<b>27.433.975,93</b>	<b>28.970.278,58</b>	<b>30.563.643,90</b>	<b>32.244.644,32</b>
Transferência a Estado e ao Distrito Federal	0,00	0,00	0,00	0,00	0,00	0,00
Aplicações Diretas	25.161.758,31	25.804.659,19	27.433.975,93	28.970.278,58	30.563.643,90	32.244.644,32
Aplicações Diretas, Órgãos Fundos-Entidades	0,00	0,00	0,00	0,00	0,00	0,00
<b>Juros e Encargos da Dívida</b>	<b>0,00</b>	<b>0,00</b>	<b>1.200,00</b>	<b>1.267,20</b>	<b>1.336,90</b>	<b>1.410,43</b>
Aplicações Diretas	0,00	0,00	1.200,00	1.267,20	1.336,90	1.410,43
<b>Outras Despesas Correntes</b>	<b>35.234.663,86</b>	<b>34.153.661,91</b>	<b>35.616.389,36</b>	<b>37.610.907,16</b>	<b>39.679.507,06</b>	<b>41.861.879,95</b>
Transferência da União	0,00	0,00	0,00	0,00	0,00	0,00
Transferência a Estados a ao Distrito Federal	0,00	0,00	0,00	0,00	0,00	0,00
Transferência a Municípios	0,00	0,00	0,00	0,00	0,00	0,00
Transf. a Inst. Privadas sem Fins Lucrativos	0,00	0,00	0,00	0,00	0,00	0,00
Transf. a Inst. Privadas com Fins Lucrativos	0,00	0,00	0,00	0,00	0,00	0,00
Transf. a Inst. Multigovernamentais Nacionais	0,00	0,00	0,00	0,00	0,00	0,00
Aplicações Diretas	35.234.663,86	34.153.661,91	35.616.389,36	37.610.907,16	39.679.507,06	41.861.879,95
Aplicações Diretas, Órgãos Fundos-Entidades	0,00	0,00	0,00	0,00	0,00	0,00
<b>DESPESA DE CAPITAL (II)</b>	<b>10.446.394,45</b>	<b>6.641.985,31</b>	<b>4.593.594,71</b>	<b>4.850.836,01</b>	<b>5.117.631,99</b>	<b>5.399.101,75</b>
<b>Investimentos</b>	<b>10.446.394,45</b>	<b>6.641.985,31</b>	<b>4.591.094,71</b>	<b>4.848.196,01</b>	<b>5.114.846,79</b>	<b>5.396.163,37</b>
Transferências a União	0,00	0,00	0,00	0,00	0,00	0,00
Transferência a Estados a ao Distrito Federal	0,00	0,00	0,00	0,00	0,00	0,00
Transferência a Municípios	0,00	0,00	0,00	0,00	0,00	0,00
Transf. a Inst. Privadas sem Fins Lucrativos	0,00	0,00	0,00	0,00	0,00	0,00
Transf. a Inst. Privadas com Fins Lucrativos	0,00	0,00	0,00	0,00	0,00	0,00
Transf. a Inst. Multigovernamentais Nacionais	0,00	0,00	0,00	0,00	0,00	0,00
Aplicações Diretas	10.446.394,45	6.641.985,31	4.591.094,71	4.848.196,01	5.114.846,79	5.396.163,37
Aplicações Diretas, Órgãos Fundos-Entidades	0,00	0,00	0,00	0,00	0,00	0,00
<b>Inversões Financeiras</b>	<b>0,00</b>	<b>0,00</b>	<b>0,00</b>	<b>0,00</b>	<b>0,00</b>	<b>0,00</b>
Transferência a Estados a ao Distrito Federal	0,00	0,00	0,00	0,00	0,00	0,00
Transferência a Municípios	0,00	0,00	0,00	0,00	0,00	0,00
Transf. a Inst. Privadas sem Fins Lucrativos	0,00	0,00	0,00	0,00	0,00	0,00
Aplicações Diretas	0,00	0,00	0,00	0,00	0,00	0,00
Aplicações Diretas, Órgãos Fundos-Entidades	0,00	0,00	0,00	0,00	0,00	0,00
<b>Amortização da Dívida</b>	<b>0,00</b>	<b>0,00</b>	<b>2.500,00</b>	<b>2.640,00</b>	<b>2.785,20</b>	<b>2.938,39</b>
Aplicações Diretas	0,00	0,00	2.500,00	2.640,00	2.785,20	2.938,39
<b>RESERVA DO RPPS</b>	<b>0,00</b>	<b>0,00</b>	<b>0,00</b>	<b>0,00</b>	<b>0,00</b>	<b>0,00</b>
<b>RESERVA DE CONTINGÊNCIA (III)</b>	<b>0,00</b>	<b>0,00</b>	<b>800.000,00</b>	<b>844.800,00</b>	<b>891.264,00</b>	<b>940.283,52</b>
<b>TOTAL</b>	<b>70.842.816,62</b>	<b>66.600.306,41</b>	<b>68.445.160,00</b>	<b>72.278.088,96</b>	<b>76.253.383,85</b>	<b>80.447.319,96</b>

Município de Brejetuba/ES, 14 de maio de 2024.

LEVI MARQUES DE SOUZA  
 Prefeito Municipal




**Município de Brejetuba - Consolidado****ESTADO DO ESPÍRITO SANTO**

LEI DE DIRETRIZES ORÇAMENTÁRIAS - 2025

METODOLOGIA E MEMÓRIA DE CÁLCULO DAS METAS ANUAIS

IIa - DESPESAS

Art. 4º, § 2º, inciso II da LRF

**DESPESAS CORRENTES (I)**

Metas Anuais	Valor Nominal - R\$	Variação %
2022	60.396.422,17	
2023	59.958.321,10	- 0,73
2024	63.051.565,29	5,16
2025	66.582.452,95	5,60
2026	70.244.487,86	5,50
2027	74.107.934,69	5,50

**Pessoal e Encargos Sociais**

Metas Anuais	Valor Nominal - R\$	Variação %
2022	25.161.758,31	
2023	25.804.659,19	2,56
2024	27.433.975,93	6,31
2025	28.970.278,58	5,60
2026	30.563.643,90	5,50
2027	32.244.644,32	5,50

**Juros e Encargos da Dívida**

Metas Anuais	Valor Nominal - R\$	Variação %
2022	0,00	
2023	0,00	0,00
2024	1.200,00	0,00
2025	1.267,20	5,60
2026	1.336,90	5,50
2027	1.410,43	5,50

**Outras Despesas Correntes**

Metas Anuais	Valor Nominal - R\$	Variação %
2022	35.234.663,86	
2023	34.153.661,91	- 3,07
2024	35.616.389,36	4,28
2025	37.610.907,16	5,60
2026	39.679.507,06	5,50
2027	41.861.879,95	5,50

**DESPESAS DE CAPITAL (II)**

Metas Anuais	Valor Nominal - R\$	Variação %
2022	10.446.394,45	
2023	6.641.985,31	- 36,42
2024	4.593.594,71	- 30,84
2025	4.850.836,01	5,60
2026	5.117.631,99	5,50
2027	5.399.101,75	5,50

**Investimentos**

Metas Anuais	Valor Nominal - R\$	Variação %
2022	10.446.394,45	

2023	6.641.985,31	-	36,42
2024	4.591.094,71	-	30,88
2025	4.848.196,01		5,60
2026	5.114.846,79		5,50
2027	5.396.163,37		5,50

#### Inversões Financeiras

Metas Anuais	Valor Nominal - RS	Variação %
2022	-	
2023	-	0,00
2024	-	0,00
2025	-	0,00
2026	-	0,00
2027	-	0,00


#### Amortização da Dívida

Metas Anuais	Valor Nominal - RS	Variação %
2022	0,00	
2023	0,00	0,00
2024	2.500,00	0,00
2025	2.640,00	5,60
2026	2.785,20	5,50
2027	2.938,39	5,50

#### RESERVA DE CONTINGÊNCIA (III)

Metas Anuais	Valor Nominal - RS	Variação %
2022	0,00	
2023	0,00	0,00
2024	800.000,00	0,00
2025	844.800,00	5,60
2026	891.264,00	5,50
2027	940.283,52	5,50

Município de Brejetuba/ES, 14 de maio de 2024.

  
**LEVI MARQUES DE SOUZA**  
 Prefeito Municipal



**Município de Brejetuba - Consolidado**  
**ESTADO DO ESPÍRITO SANTO**  
 LEI DE DIRETRIZES ORÇAMENTÁRIAS - 2025  
 METODOLOGIA E MEMÓRIA DE CÁLCULO DAS METAS ANUAIS  
 III - RESULTADO PRIMÁRIO E NOMINAL

Art.6 (LRF, ART. 53, Inciso III)

**ACIMA DA LINHA**

RECEITAS PRIMÁRIAS	2022	2023	2024	2025	2026	2027
<b>RECEITAS CORRENTES (I)</b>	<b>65.687.097,44</b>	<b>66.946.764,75</b>	<b>65.524.160,00</b>	<b>69.193.512,96</b>	<b>72.999.156,17</b>	<b>77.014.109,76</b>
Impostos, Taxas e Contribuições de Melhoria	3.533.788,58	4.078.082,29	4.084.780,00	4.313.527,68	4.550.771,70	4.801.064,15
Contribuições	543.748,44	665.649,73	570.000,00	601.920,00	635.025,60	669.952,01
Receita Patrimonial	1.494.624,76	1.332.358,18	1.454.800,00	1.536.268,80	1.620.763,58	1.709.905,58
Aplicações Financeiras (II)	1.494.624,76	1.332.358,18	1.453.800,00	1.535.212,80	1.619.649,50	1.708.730,23
Outras Receitas Patrimoniais	0,00	0,00	1.000,00	1.056,00	1.114,08	1.175,35
Receita Agropecuária	0,00	0,00	0,00	0,00	0,00	0,00
Receita Industrial	0,00	0,00	0,00	0,00	0,00	0,00
Receita de Serviços	0,00	0,00	2.000,00	2.112,00	2.228,16	2.350,71
Transferências Correntes	60.034.515,32	60.682.111,25	59.329.180,00	62.651.614,08	66.097.452,85	69.732.812,76
Outras Receitas Correntes	80.420,34	188.563,30	83.400,00	88.070,40	92.914,27	98.024,56
Outras Receitas Financeiras (III)	0,00	0,00	0,00	0,00	0,00	0,00
Outras Receitas Correntes	80.420,34	188.563,30	83.400,00	88.070,40	92.914,27	98.024,56
<b>RECEITAS PRIMÁRIAS CORRENTES (IV) - (I-II-III)</b>	<b>64.192.472,68</b>	<b>65.614.406,57</b>	<b>64.069.360,00</b>	<b>67.657.244,16</b>	<b>71.378.392,59</b>	<b>75.304.204,18</b>
<b>RECEITAS DE CAPITAL (V)</b>	<b>3.977.862,00</b>	<b>5.440.974,31</b>	<b>2.921.000,00</b>	<b>3.084.576,00</b>	<b>3.254.227,68</b>	<b>3.433.210,20</b>
Operações de Crédito (VI)	0,00	0,00	5.000,00	5.280,00	5.570,40	5.876,77
Alienação de Bens	0,00	0,00	300.000,00	316.800,00	334.224,00	352.606,32
Alienação de Bens Móveis (VII)	0,00	0,00	300.000,00	316.800,00	334.224,00	352.606,32
Alienação de Bens Imóveis (VIII)	0,00	0,00	0,00	0,00	0,00	0,00
Amortização de Empréstimos (IX)	0,00	0,00	0,00	0,00	0,00	0,00
Transferências de Capital	3.977.862,00	5.440.974,31	2.615.000,00	2.761.440,00	2.913.319,20	3.073.551,76
Outras Receitas de Capital (X)	0,00	0,00	1.000,00	1.056,00	1.114,08	1.175,35
<b>RECEITAS PRIMÁRIAS DE CAPITAL (XI) = (V-VI-VII-VIII-IX-X)</b>	<b>3.977.862,00</b>	<b>5.440.974,31</b>	<b>2.616.000,00</b>	<b>2.762.496,00</b>	<b>2.914.433,28</b>	<b>3.074.727,11</b>
<b>RECEITA PRIMÁRIA TOTAL (XII) = (IV+XI)</b>	<b>68.170.334,68</b>	<b>71.055.380,88</b>	<b>66.685.360,00</b>	<b>70.419.740,16</b>	<b>74.292.825,87</b>	<b>78.378.931,29</b>

**ACIMA DA LINHA**

DESPESAS PRIMÁRIAS	2022	2023	2024	2025	2026	2027
<b>DESPESAS CORRENTES (XIII)</b>	<b>60.396.422,17</b>	<b>59.958.321,10</b>	<b>63.051.565,29</b>	<b>66.582.452,95</b>	<b>70.144.487,86</b>	<b>74.107.934,69</b>
Pessoal e Encargos Sociais	25.161.758,31	25.804.659,19	27.433.975,93	28.970.278,58	30.563.643,90	32.244.644,32
Juros e Encargos da Dívida (XIV)	0,00	0,00	1.200,00	1.267,20	1.336,90	1.410,43
Outras Despesas Correntes	35.234.663,86	34.153.661,91	35.616.389,36	37.610.907,16	39.579.507,06	41.861.879,95
<b>DESPESAS PRIMÁRIAS CORRENTES (XV) = (XIII - XIV)</b>	<b>60.396.422,17</b>	<b>59.958.321,10</b>	<b>63.050.365,29</b>	<b>66.581.185,75</b>	<b>70.143.150,96</b>	<b>74.106.524,27</b>
<b>DESPESAS DE CAPITAL (XVI)</b>	<b>10.446.394,45</b>	<b>6.641.985,31</b>	<b>4.593.594,71</b>	<b>4.850.836,01</b>	<b>5.117.631,99</b>	<b>5.399.101,75</b>
Investimentos	10.446.394,45	6.641.985,31	4.593.594,71	4.848.196,01	5.114.846,79	5.396.163,37

Inversões Financeiras	0,00	0,00	0,00	0,00	0,00	0,00
Concessão de Empréstimos e Financiamentos (XVII)	0,00	0,00	0,00	0,00	0,00	0,00
Aquisição de Títulos de Crédito de Capital já Integ. (XVIII)	0,00	0,00	0,00	0,00	0,00	0,00
Aquisição de Títulos de Crédito (XIX)	0,00	0,00	0,00	0,00	0,00	0,00
Demais Inversões Financeiras	0,00	0,00	0,00	0,00	0,00	0,00
Amortização da Dívida (XX)	0,00	0,00	2.500,00	2.640,00	2.785,20	2.938,39
<b>DESPESAS PRIMÁRIAS DE CAPITAL (XXI) - (XVI-XVII-XVIII-XIX-XX)</b>	<b>10.446.394,45</b>	<b>6.641.985,31</b>	<b>4.591.094,71</b>	<b>4.845.556,01</b>	<b>5.112.061,59</b>	<b>5.393.224,98</b>
RESERVA DO RPPS XXIa	0,00	0,00	0,00	0,00	0,00	0,00
RESERVA DE CONTINGÊNCIA (XXII)	0,00	0,00	800.000,00	844.800,00	891.264,00	940.283,52
<b>DESPESA PRIMÁRIA TOTAL (XXIII) = (XV+XXI+XXII)</b>	<b>70.842.816,62</b>	<b>66.600.306,41</b>	<b>68.441.460,00</b>	<b>72.271.541,76</b>	<b>76.246.476,56</b>	<b>80.440.032,77</b>
<b>RESULTADO PRIMÁRIO - Acima da Linha (XXIV) = (XII-XXIII)</b>	<b>-2.672.481,94</b>	<b>4.455.074,47</b>	<b>-1.756.100,00</b>	<b>-1.851.801,60</b>	<b>-1.953.650,69</b>	<b>-2.061.101,48</b>

**ABAIXO DA LINHA**

<b>CÁLCULO DO RESULTADO NOMINAL</b>	<b>2022</b>	<b>2023</b>	<b>2024</b>	<b>2025</b>	<b>2026</b>	<b>2027</b>
	<b>(b)</b>	<b>(c)</b>	<b>(d)</b>	<b>(e)</b>	<b>(f)</b>	<b>(g)</b>
<b>DÍVIDA CONSOLIDADA (XXVIII)</b>	<b>0,00</b>	<b>0,00</b>	<b>0,00</b>	<b>0,00</b>	<b>0,00</b>	<b>0,00</b>
<b>DEDUÇÕES (XXIX)</b>	<b>13.474.028,55</b>	<b>19.474.623,55</b>	<b>16.577.302,47</b>	<b>17.505.631,41</b>	<b>18.458.441,14</b>	<b>19.484.205,40</b>
Disponibilidade de Caixa Bruta	15.005.675,02	19.514.133,06	16.577.302,47	17.505.631,41	18.458.441,14	19.484.205,40
Demais Haveres Financeiros	0,00	0,00	0,00	0,00	0,00	0,00
(-) Restos a Pagar (XXX)	1.531.646,47	39.509,51	0,00	0,00	0,00	0,00
<b>DÍVIDA CONSOLIDADA LÍQUIDA (XXXI) = (XXVIII - XXIX)</b>	<b>-13.474.028,55</b>	<b>-19.474.623,55</b>	<b>-16.577.302,47</b>	<b>-17.505.631,41</b>	<b>-18.458.441,14</b>	<b>-19.484.205,40</b>
Resultado Nominal - Abaixo da Linha (XXXII) = (XXXIa-XXXIb)	(a*-b)	(b-c)	(c-d)	(d-e)	(e-f)	(f-g)
	-1.268.160,64	6.000.595,00	-2.897.321,08	928.328,94	952.809,73	1.015.764,26

a\* Dívida Consolidada Líquida do exercício de 2021 - 14.742.189,19

<b>AJUSTE METODOLÓGICO</b>	<b>2025</b>
VARIAÇÃO SALDO RPP = (XXXIII) = XXXd - XXXe)	0,00
RECEITA DE ALIENAÇÃO DE INVEST. PERMANENTES (IX)	0,00
PASSIVOS RECONHECIDOS NA DC (XXXIV) = (XXXI)	-17.505.631,41
VARIAÇÃO CAMBIAL (XXXV)	10,00
PAGTO DE PRECATÓRIOS INTEGRANTES DA DC (XXXVI)	20,00
RESULTADO DO BACEM (XXXVII)	30,00
OUTROS AJUSTES (XXXVIII)	40,00
<b>RESULTADO NOMINAL AJUSTADO - Abaixo da Linha (XXXIX) = (XXXII-XXXIII-IX+XXXIV+XXXV-XXXVI+XXXVII+XXXVIII)</b>	<b>-16.577.302,47</b>
<b>RESULTADO PRIMÁRIO - Abaixo da Linha (XL) = (XXXIX)</b>	<b>-16.577.302,47</b>

Município de Brejetuba/ES, 14 de maio de 2024.

  
**LEVI MARQUES DE SOUZA**  
 Prefeito Municipal






**Município de Brejetuba - Consolidado**  
**ESTADO DO ESPÍRITO SANTO**  
 LEI DE DIRETRIZES ORÇAMENTÁRIAS - 2025.  
 METODOLOGIA E MEMÓRIA DE CÁLCULO DAS METAS ANUAIS  
 V - MONTANTE DA DÍVIDA PÚBLICA  
 Art. 4º, § 2º, inciso II da LRF

ESPECIFICAÇÃO	2021	2022	2023	2024	2025	2026	2027
<b>DÍVIDA CONSOLIDADA (I)</b>	<b>0,00</b>	<b>0,00</b>	<b>0,00</b>	<b>0,00</b>	<b>0,00</b>	<b>0,00</b>	<b>0,00</b>
Dívida Mobiliária	0,00	0,00	0,00	0,00	0,00	0,00	0,00
Outras Dívidas	0,00	0,00	0,00	0,00	0,00	0,00	0,00
<b>DEDUÇÕES (II)</b>	<b>14.742.189,19</b>	<b>13.474.028,55</b>	<b>19.477.623,55</b>	<b>16.577.302,47</b>	<b>17.505.631,41</b>	<b>18.468.441,14</b>	<b>19.484.205,40</b>
Ativo Disponível	15.212.099,34	15.005.675,02	19.514.133,06	16.577.302,47	17.505.631,41	18.468.441,14	19.484.205,40
Haveres Financeiros	0,00	0,00	0,00	0,00	0,00	0,00	0,00
(-) Restos a Pagar	469.910,15	1.531.646,47	36.509,51	0,00	0,00	0,00	0,00
<b>Dívida Consolidada Líquida</b>	<b>-14.742.189,19</b>	<b>-13.474.028,55</b>	<b>-19.477.623,55</b>	<b>-16.577.302,47</b>	<b>-17.505.631,41</b>	<b>-18.468.441,14</b>	<b>-19.484.205,40</b>

Município de Brejetuba/ES, 14 de maio de 2024.

  
**LEVI MARQUES DE SOUZA**  
 Prefeito Municipal




**Município de Brejetuba - Consolidado**  
**ESTADO DO ESPÍRITO SANTO**  
**LEI DE DIRETRIZES ORÇAMENTÁRIAS - 2025**  
**ANEXO DE RISCOS FISCAIS**  
**DEMONSTRATIVO DE RISCOS FISCAIS E PROVIDÊNCIAS**

AMF (LRF art. 4º, § 3º)

PASSIVOS CONTINGENTES		PROVIDÊNCIAS	
Identificação dos Riscos	2025	Providências	2025
<b>1 Demandas Judiciais</b>	<b>200.000,00</b>		<b>200.000,00</b>
Demandas Judiciais	200.000,00	Abertura de Crédito Supl. por Anulação de Dot. Orçam.	200.000,00
<b>4 Assunção de Passivos</b>	<b>50.000,00</b>		<b>50.000,00</b>
De Órgãos da Administração Direta ou Indireta	50.000,00	Abertura de Créditos Adicionais	50.000,00
<b>SUBTOTAL</b>	<b>250.000,00</b>		
<b>DEMAIS RISCOS FISCAIS PASSIVOS</b>		<b>PROVIDÊNCIAS</b>	
Identificação dos Riscos	2025		2025
Outros Riscos Fiscais	100.000,00	Redução de Despesas	100.000,00
<b>SUBTOTAL</b>	<b>100.000,00</b>	<b>SUBTOTAL</b>	<b>100.000,00</b>
<b>TOTAL</b>	<b>350.000,00</b>	<b>TOTAL</b>	<b>350.000,00</b>

Município de Brejetuba/ES, 14 de maio de 2024.

  
**LEVI MARQUES DE SOUZA**  
**Prefeito Municipal**



**Município de Brejetuba - Consolidado**  
**ESTADO DO ESPÍRITO SANTO**  
**LEI DE DIRETRIZES ORÇAMENTÁRIAS - 2025**  
**ANEXO DE METAS FISCAIS**  
**Demonstrativo I - Metas Anuais**

AMF - Tabela I - (LRF, Art. 4º, § 1º)

ESPECIFICAÇÃO	2025				2026				2027			
	Valor Corrente (a)	Valor Constante	% PIB (a/PIB) X 100	% RCL a/RCL) X 100	Valor Corrente (b)	Valor Constante	% PIB (b/PIB) X 100	% RCL b/RCL) X 100	Valor Corrente (c)	Valor Constante	% PIB (c/PIB) X 100	% RCL c/RCL) X 100
Receita Total	72.278.088,96	69.484.800,00	0,0302	104,00	76.253.383,85	70.637.687,68	0,0318	109,72	80.447.319,96	71.866.464,15	0,0336	115,75
Receitas Primárias (I)	71.956.008,96	69.175.167,24	0,0300	103,53	75.913.589,45	70.322.917,51	0,0317	109,23	80.088.836,87	71.546.218,40	0,0334	115,24
Despesa Total	72.278.088,96	69.484.800,00	0,0302	104,00	76.253.383,85	70.637.687,68	0,0318	109,72	80.447.319,96	71.866.464,15	0,0336	115,75
Despesas Primárias (II)	72.274.181,76	69.481.043,80	0,0302	103,99	76.249.261,76	70.633.869,16	0,0318	109,71	80.442.971,15	71.862.579,20	0,0336	115,75
Resultado Primário (III) = (I-II)	-318.172,80	305.876,56	-0,0001	-0,46	-335.672,30	-310.951,65	-0,0001	-0,48	-354.134,28	-316.360,80	-0,0001	-0,51
Resultado Nominal	928.328,94	892.452,35	0,0004	1,34	962.809,73	891.903,41	0,0004	1,39	1.015.764,26	907.418,49	0,0004	1,46
Dívida Pública Consolidada	0,00	0,00	0,0000	0,00	0,00	0,00	0,0000	0,00	0,00	0,00	0,0000	0,00
Dívida Consolidada Líquida	-17.505.631,41	16.829.101,53	-0,0073	-25,19	-18.468.441,14	-17.108.328,99	-0,0077	-26,57	-19.484.205,40	-17.405.936,58	-0,0081	-28,03
Receitas Primárias Adivindas de PPP (IV)	0,00	0,00	0,00	0,00	0,00	0,00	0,00	0,00	0,00	0,00	0,00	0,00
Despesas Primárias geradas por PPP (V)	0,00	0,00	0,00	0,00	0,00	0,00	0,00	0,00	0,00	0,00	0,00	0,00
Impacto do Saldo das PPP (VI) - (IV-V)	0,00	0,00	0,00	0,00	0,00	0,00	0,00	0,00	0,00	0,00	0,00	0,00

Nota:

O Cálculo das metas acima descritas foi realizado considerando-se o seguinte cenário macroeconômico:

VARIÁVEIS	2025	2026	2027
PIB real (crescimento % anual)	2,00	2,00	2,00
Taxa real de juro implícito sobre a dívida líquida do Governo (média % anual)	11,80	11,80	11,80
Câmbio (R\$/US\$ - Final do Ano)	5,05	5,10	5,10
Inflação média (% anual) projetada com base em índices oficiais de inflação	3,60	3,50	3,50
Projeção do PIB do Estado - R\$ bilhões	239.547.040.800,00	244.337.981.616,00	249.224.741.248,00
Receita Corrente Líquida - RCL - R\$ bilhões	69.500.000,00	73.322.500,00	77.355.237,50

Metodologia de Cálculo dos Valores Constantes:

2025	2026	2027
Valor Corrente: 1,0402	Valor Corrente: 1,0795	Valor Corrente: 1,1194

Município de Brejetuba/ES, 14 de maio de 2024.

  
**LEVI MARQUES DE SOUZA**  
 Prefeito Municipal



Município de Brejetuba - Consolidado

ESTADO DO ESPÍRITO SANTO

LEI DE DIRETRIZES ORÇAMENTÁRIAS - 2025

ANEXO DE METAS FISCAIS

Demonstrativo II - Avaliação do Cumprimento de Metas Fiscais do Exercício Anterior

AMF - Tabela II - (LRF, Art. 4º, § 2º, Inciso I)

ESPECIFICAÇÃO	I - Metas Previstas 2023 (a)	%PIB	%RCL	II - Metas Realizadas 2023 (b)	%PIB	%RCL	Variação (II-I)	
							Valor c = (a-b)	% c/a x 100
Receita Total	65.800.000,00	0,0369	0,3739	72.387.739,06	0,04058	0,4113	-6.587.739,06	10,01
Receitas Primárias (I)	64.471.200,00	0,0361	0,3663	71.055.380,88	0,03983	0,4037	-6.584.180,88	10,21
Despesa Total	65.800.000,00	0,0369	0,3739	67.614.260,76	0,03790	0,3842	-1.814.260,76	2,76
Despesas Primárias (II)	65.796.500,00	0,0369	0,3738	67.614.260,76	0,03790	0,3842	-1.817.760,76	2,76
Resultado Primário (III) = (I-II)	-1.325.300,00	-0,0007	-0,0075	3.441.120,12	0,00193	0,0196	-4.766.420,12	359,65
Resultado Nominal	0,00	0,0000	0,0000	3.441.120,12	0,00193	0,0196	-3.441.120,12	0,00
Dívida Pública Consolidada	0,00	0,0000	0,0000	0,00	0,00000	0,0000	0,00	0,00
Dívida Consolidada Líquida	-19.477.623,55	-0,0109	-0,1107	-19.477.623,55	-0,01092	-0,1107	0,00	-

PIB Estadual Previsto e Realizado para 2023

ESPECIFICAÇÃO	VALOR
Previsão do PIB Estadual para 2023	178.400.000.000,00
Valor efetivo realizado do PIB Estadual para 2023	230.200.000.000,00
Previsão da RCL Estadual para 2023	17.600.000.000,00
Valor efetivo realizado ds RCL Estadual para 2023	18.158.000.000,00

Município de Brejetuba/ES, 14 de maio de 2024.

LEVI MARQUES DE SOUZA  
Prefeito Municipal

Município de Brejetuba - Consolidado

ESTADO DO ESPÍRITO SANTO

LEI DE DIRETRIZES ORÇAMENTÁRIAS - 2025

ANEXO DE METAS FISCAIS

Demonstrativo III - Metas Anuais Comparadas com as Fixadas nos Três Exercícios Anteriores

AMF - Tabela III - (LRF, Art. 4º, § 2º, Inciso II)

ESPECIFICAÇÃO	VALORES A PREÇOS CORRENTES										
	2022	2023	%	2024	%	2025	%	2026	%	2027	%
Receita Total	69.664.959,44	72.387.739,06	3,91	68.445.160,00	-5,45	72.278.088,96	5,60	76.253.383,85	5,50	80.447.319,96	5,50
Receitas Primárias (I)	68.170.334,68	71.055.380,88	4,23	66.685.360,00	-6,15	70.419.740,16	5,60	74.292.825,87	5,50	78.378.931,29	5,50
Despesa Total	70.842.816,62	66.600.306,41	-5,99	68.445.160,00	2,77	72.278.088,96	5,60	76.253.383,85	5,50	80.447.319,96	5,50
Despesas Primárias (II)	70.842.816,62	66.600.306,41	-5,99	68.441.460,00	2,76	72.271.541,76	5,60	76.246.476,56	5,50	80.440.032,77	5,50
Resultado Primário (III) = (I-II)	-2.672.481,94	4.455.074,47	-266,70	-1.756.100,00	-139,42	-1.851.801,60	5,45	-1.953.650,69	5,50	-2.061.101,48	5,50
Resultado Nominal	-1.268.160,64	6.000.595,00	-573,17	-2.897.321,08	-148,28	928.328,94	-132,04	962.809,73	3,71	1.015.764,26	5,50
Dívida Pública Consolidada	0,00	0,00	0,00	0,00	0,00	0,00	0,00	0,00	0,00	0,00	0,00
Dívida Consolidada Líquida	-13.474.028,55	-19.477.623,55	44,56	-16.577.302,47	-14,89	-17.505.631,41	5,60	-18.468.441,14	5,50	-19.484.205,40	5,50

ESPECIFICAÇÃO	VALORES A PREÇOS CONSTANTES										
	2022	2023	%	2024	%	2025	%	2026	%	2027	%
Receita Total	72.040.534,56	77.331.821,64	7,34	68.445.160,00	-11,49	69.676.077,76	1,80	70.839.393,60	1,67	71.919.904,05	1,53
Receitas Primárias (I)	70.494.943,09	75.908.463,39	7,68	66.685.360,00	-12,15	67.884.629,51	1,80	69.018.035,23	1,67	70.070.764,57	1,53
Despesa Total	73.258.556,67	71.149.107,34	-2,88	68.445.160,00	-3,80	69.676.077,76	1,80	70.839.393,60	1,67	71.919.904,05	1,53
Despesas Primárias (II)	73.258.556,67	71.149.107,34	-2,88	68.441.460,00	-3,81	69.669.766,26	1,79	70.832.976,72	1,67	71.913.389,29	1,53
Resultado Primário (III) = (I-II)	-2.763.613,57	4.759.356,06	-272,21	-1.756.100,00	-136,90	-1.785.136,74	1,65	-1.814.941,49	1,67	-1.842.624,72	1,53
Resultado Nominal	-1.311.404,92	6.410.435,64	-588,82	-2.897.321,08	-145,20	894.909,09	-130,89	894.450,24	-0,05	908.093,25	1,53
Dívida Pública Consolidada	0,00	0,00	0,00	0,00	0,00	0,00	0,00	0,00	0,00	0,00	0,00
Dívida Consolidada Líquida	-13.933.492,92	-20.807.945,24	49,34	-16.577.302,47	-20,33	-16.875.428,67	1,80	-17.157.181,82	1,67	-17.418.879,63	1,53

Metodologia de Cálculo dos Valores Constantes

ÍNDICES DE INFLAÇÃO					
2022	2023	2024	2025	2026	2027
5,79	4,62	3,72	3,60	3,50	3,50
VALORES DE REFERÊNCIA					
Valor Corrente	Valor Corrente	Valor Corrente	Valor Corrente	Valor Corrente	Valor Corrente
Valor Corrente x 1,0341	Valor Corrente x 1,0683	Valor Corrente x 1,1029	Valor Corrente x 1,0402	Valor Corrente x 1,0795	Valor Corrente x 1,1194

\*Inflação Média (% anual) projetada com base no Índice Nacional de Preços ao Consumidor Amplo - IPCA divulgado pelo IBGE

Município de Brejetuba/ES, 14 de maio de 2024.

  
LEVI MARQUES DE SOUZA  
Prefeito Municipal

**Município de Brejetuba - Consolidado**  
**ESTADO DO ESPÍRITO SANTO**  
**LEI DE DIRETRIZES ORÇAMENTÁRIAS - 2025**  
**ANEXO DE METAS FISCAIS**  
Demonstrativo IV - Evolução do Patrimônio Líquido

AMF - Tabela IV - (LRF, Art. 4º, § 2º, Inciso II)

<b>PATRIMÔNIO LÍQUIDO</b>	<b>2023</b>	<b>2022</b>	<b>2021</b>
Patrimônio/Capital	101.149.523,19	89.018.601,35	77.248.830,15
Reservas	0,00	0,00	0,00
Resultado Acumulado	0,00	0,00	0,00
<b>TOTAL</b>	<b>101.149.523,19</b>	<b>89.018.601,35</b>	<b>77.248.830,15</b>

Município de Brejetuba/ES, 14 de maio de 2024.

  
**LEVI MARQUES DE SOUZA**  
Prefeito Municipal



**Município de Brejetuba - Consolidado**

ESTADO DO ESPÍRITO SANTO

LEI DE DIRETRIZES ORÇAMENTÁRIAS - 2025

ANEXO DE METAS FISCAIS

Demonstrativo V - Origem e Aplicação dos Recursos com a Alienação de Ativos

AMF - Tabela V - (LRF, Art. 4º, § 2º, Inciso II)


RECEITAS REALIZADAS	2023 (a)	2022 (b)	2021 (c)
<b>RECEITA DE CAPITAL (I)</b>	<b>564,80</b>	<b>785,86</b>	<b>203,64</b>
Receita de Alienação de Ativos	564,80	785,86	203,64
Alienação de Bens Móveis	0,00	0,00	0,00
Alienação de Bens Imóveis	0,00	0,00	0,00
Alienação de Bens Intangíveis	0,00	0,00	0,00
Rendimentos de Aplicações Financeiras	564,80	785,86	203,64
<b>TOTAL</b>	<b>564,80</b>	<b>785,86</b>	<b>203,64</b>

DESPESAS REALIZADAS	2023 (d)	2022 (e)	2021 (f)
<b>APLICAÇÃO DOS RECURSOS DA ALIENAÇÃO DE ATIVOS (II)</b>	<b>0,00</b>	<b>0,00</b>	<b>0,00</b>
<b>DESPESAS DE CAPITAL</b>	<b>0,00</b>	<b>0,00</b>	<b>0,00</b>
Investimentos	0,00	0,00	0,00
Inversões Financeiras	0,00	0,00	0,00
Amortização de Dívida	0,00	0,00	0,00
<b>DESPESAS CORRENTES DO REGIMES PREVIDENCIÁRIOS</b>	<b>0,00</b>	<b>0,00</b>	<b>0,00</b>
Regime Geral de Previdência Social	0,00	0,00	0,00
Regimes Próprios do Servidores Públicos	0,00	0,00	0,00
<b>TOTAL</b>	<b>0,00</b>	<b>0,00</b>	<b>0,00</b>
	<b>2023</b>	<b>2022</b>	<b>2021</b>
<b>SALDO FINANCEIRO DO EXERCÍCIO</b>	<b>(g)=(Ia-IIId)+IIIh</b>	<b>(h)=(Ib-IIe)+IIIi</b>	<b>(i)=(Ic-IIf)</b>
<b>VALOR (III)</b>	<b>1.554,30</b>	<b>989,50</b>	<b>203,64</b>

Município de Brejetuba/ES, 14 de maio de 2024.

  
**LEVI MARQUES DE SOUZA**  
Prefeito Municipal

Município de Brejetuba/ES, 10, de maio de 2024.


  
**LEVI MARQUES DE SOUZA**  
Prefeito Municipal

**Município de Brejetuba - Consolidado**  
**ESTADO DO ESPÍRITO SANTO**  
**LEI DE DIRETRIZES ORÇAMENTÁRIAS - 2025**  
**ANEXO DE METAS FISCAIS**  
Demonstrativo VII - Estimativa e Compensação da Renúncia de Receita

AMF - Tabela VIII - (LRF, Art. 4º, § 2º, Inciso V)

Tributo	Modalidade	SETOR/ PROGRAMA BENEFICIÁRIO	RENÚNCIA DE RECEITA PREVISTA			COMPENSAÇÃO
			2025	2026	2027	
IPTU	GERAL	CONTRIBUINTE	150.000,00	158.250,00	166.950,00	RECUPERAÇÃO DE VALORES INSCRITOS EM DÍVIDA
ISS	GERAL	PRESTADOR DE SERVIÇOS	50.000,00	52.750,00	55.650,00	ATIVA - MAIOR EFICIÊNCIA NA COBRANÇA
<b>TOTAL</b>			<b>200.000,00</b>	<b>211.000,00</b>	<b>222.600,00</b>	

Município de Brejetuba/ES, 14 de maio de 2024.

  
**LEVI MARQUES DE SOUZA**  
Prefeito Municipal

