

## Município de Brejetuba - Consolidado

ESTADO DO ESPIRITO SANTO  
LEI DE DIRETRIZES ORÇAMENTÁRIAS  
METODOLOGIA E MEMÓRIA DE CÁLCULO DAS METAS ANUAIS  
V - MONTANTE DA DÍVIDA PÚBLICA  
Art. 4º, §2º, inciso II da LRF

(R\$)

ESPECIFICAÇÃO	2018	2019	2020	2021	2022	2023	2024
<b>DÍVIDA CONSOLIDADA ( I )</b>	<b>45.074,66</b>	<b>3.573,33</b>	<b>0,00</b>	<b>0,00</b>	<b>0,00</b>	<b>0,00</b>	<b>0,00</b>
Dívida Mobiliária	0,00	0,00	0,00	0,00	0,00	0,00	0,00
Outras Dívidas	45.074,66	3.573,33	0,00	0,00	0,00	0,00	0,00
<b>DEDUÇÕES ( II )</b>	<b>8.855.247,96</b>	<b>6.514.696,16</b>	<b>6.994.430,59</b>	<b>6.483.873,35</b>	<b>6.704.973,44</b>	<b>6.926.908,06</b>	<b>7.151.339,88</b>
Ativo Disponível	8.883.730,27	6.833.148,25	7.232.088,20	6.827.648,25	7.060.471,06	7.294.172,65	7.530.503,84
Haveres Financeiros	0,00	0,00	0,00	0,00	0,00	0,00	0,00
( - ) Restos a Pagar	28.482,31	318.452,09	237.657,61	343.774,90	355.497,62	367.264,59	379.163,96
<b>Dívida Consolidada Líquida</b>	<b>-8.810.173,30</b>	<b>-6.511.122,83</b>	<b>-6.994.430,59</b>	<b>-6.483.873,35</b>	<b>-6.704.973,44</b>	<b>-6.926.908,06</b>	<b>-7.151.339,88</b>

Brejetuba-ES, 11 de Maio de 2021

  
**LEVI MARQUES DE SOUZA**  
PREFEITO MUNICIPAL

## Prefeitura Municipal de Brejetuba

ESTADO DO ESPIRITO SANTO  
LEI DE DIRETRIZES ORÇAMENTÁRIAS  
ANEXO DE RISCOS FISCAIS  
DEMONSTRATIVO DE RISCOS FISCAIS E PROVIDÊNCIAS  
2022

AMF (LRF, art. 4º, §3º)

(R\$)

PASSIVOS CONTINGENTES		PROVIDÊNCIAS	
Identificação dos Riscos	2022	Providência	2022
<b>1 Demandas Judiciais</b>	<b>120.000,00</b>		<b>120.000,00</b>
Demandas Judiciais	120.000,00	Abertura de Cred. Adic. por Anulação de Dot.Orçamentária	120.000,00
<b>SUBTOTAL</b>	<b>120.000,00</b>	<b>SUBTOTAL</b>	<b>120.000,00</b>
DEMAIS RISCOS FISCAIS PASSIVOS		PROVIDÊNCIAS	
Identificação dos Riscos	2022	Providência	2022
<b>10 Outros Passivos Contingentes</b>	<b>50.000,00</b>	Abertura de Créd. Adic. por Anulação de Dot.Orçamentária	<b>50.000,00</b>
<b>SUBTOTAL</b>	<b>50.000,00</b>	<b>SUBTOTAL</b>	<b>50.000,00</b>
<b>TOTAL</b>	<b>170.000,00</b>	<b>TOTAL</b>	<b>170.000,00</b>

Brejetuba-ES, 11 de Maio de 2021



**LEVI MARQUES DE SOUZA**  
PREFEITO MUNICIPAL



# Município de Brejetuba - Consolidado

ESTADO DO ESPÍRITO SANTO  
LEI DE DIRETRIZES ORÇAMENTÁRIAS  
ANEXO DE METAS FISCAIS  
Demonstrativo I - Metas Anuais  
2022

AMF - Tabela 1 (LRF, art. 4º, §1º)

(R\$)

ESPECIFICAÇÃO	2022				2023				2024			
	Valor Corrente (a)	Valor Constante	% PIB (a/PIB) x 100	% RCL (a/RCL) x 100	Valor Corrente (b)	Valor Constante	% PIB (b/PIB) x 100	% RCL (b/RCL) x 100	Valor Corrente (c)	Valor Constante	% PIB (c/PIB) x 100	% RCL (c/RCL) x 100
Receita Total	44.009.941,33	42.558.690,00	0,032	0,256	45.466.670,40	42.558.638,62	0,032	0,256	46.939.790,52	42.558.788,80	0,033	0,256
Receitas Primárias ( I )	43.885.849,33	42.438.690,00	0,032	0,255	45.338.470,96	42.438.638,77	0,032	0,255	46.807.437,42	42.438.788,53	0,033	0,255
Despesa Total	44.009.941,33	42.558.690,00	0,032	0,256	45.466.670,39	42.558.638,61	0,032	0,256	46.939.790,52	42.558.788,80	0,033	0,256
Despesas Primárias ( II )	44.007.873,13	42.556.690,00	0,032	0,256	45.464.533,73	42.556.638,61	0,032	0,256	46.937.584,63	42.556.788,79	0,033	0,256
Resultado Primário (III)=(I-II)	-122.023,80	-118.000,00	0,000	-0,001	-126.062,77	-117.999,84	0,000	-0,001	-130.147,21	-118.000,26	0,000	-0,001
Resultado Nominal	221.100,09	213.809,20	0,000	0,001	221.934,62	207.739,76	0,000	0,001	224.431,82	203.485,07	0,000	0,001
Dívida Pública Consolidada	0,00	0,00	0,000	0,000	0,00	0,00	0,000	0,000	0,00	0,00	0,000	0,000
Dívida Consolidada Líquida	-6.704.973,44	-6.483.873,36	-0,005	-0,039	-6.926.908,06	-6.483.865,53	-0,005	-0,039	-7.151.339,88	-6.483.888,41	-0,005	-0,039
Receitas Primárias advindas de PPP (IV)	0,00	0,00	0,00	0,00	0,00	0,00	0,00	0,00	0,00	0,00	0,00	0,00
Despesas Primárias geradas por PPP (V)	0,00	0,00	0,00	0,00	0,00	0,00	0,00	0,00	0,00	0,00	0,00	0,00
Impacto do saldo das PPP (VI) = (IV - V)	0,00	0,00	0,00	0,00	0,00	0,00	0,00	0,00	0,00	0,00	0,00	0,00

Nota:

- O cálculo das metas acima descritas foi realizado considerando-se o seguinte cenário macroeconômico:

VARIÁVEIS	2022	2023	2024
PIB real (crescimento % anual)	2,43	2,42	2,41
Taxa real de juro implícito sobre a dívida líquida do Governo (média % anual)	11,80	11,80	11,80
Câmbio (R\$/US\$ - Final do Ano)	4,90	4,85	4,85
Inflação média (% anual) projetada com base em índices oficiais de inflação	3,41	3,31	3,24
Projeção do PIB do Estado - R\$ bilhões	136.976.000.000,00	140.304.000.000,00	143.700.000.000,00
Receita Corrente Líquida - RCL - R\$ bilhões	17.182.000.000,00	17.768.000.000,00	18.356.000.000,00

Metodologia de Cálculo dos Valores Constantes:

2022	2023	2024
Valor Corrente / 1,03410	Valor Corrente / 1,06833	Valor Corrente / 1,10294

Brejetuba-ES, 11 de Maio de 2021

  
**LEVI MARQUES DE SOUZA**  
PREFEITO MUNICIPAL



**Município de Brejetuba - Consolidado**ESTADO DO ESPIRITO SANTO  
LEI DE DIRETRIZES ORÇAMENTÁRIAS  
ANEXO DE METAS FISCAISDemonstrativo II - Avaliação do Cumprimento das Metas Fiscais do Exercício Anterior  
2022

AMF - Tabela 2 (LRF, art. 4º, §2º, inciso I)

(R\$)

ESPECIFICAÇÃO	I - Metas Previstas 2020 (a)	% PIB	% RCL	II - Metas Realizadas 2020 (b)	% PIB	% RCL	Variação (II - I)	
							Valor (c) = (b - a)	% (c/a) x 100
Receita Total	41.460.000,00	0,030	0,261	44.743.987,29	0,032	0,281	3.283.987,29	7,92
Receitas Primárias ( I )	41.108.000,00	0,030	0,259	44.743.987,29	0,032	0,281	3.635.987,29	8,84
Despesa Total	41.460.000,00	0,030	0,261	42.963.400,49	0,031	0,270	1.503.400,49	3,62
Despesas Primárias ( II )	41.457.500,00	0,030	0,261	42.946.972,78	0,031	0,270	1.489.472,78	3,59
Resultado Primário ( III )=( I - II )	-349.500,00	0,000	-0,002	1.797.014,51	0,001	0,011	2.146.514,51	-614,16
Resultado Nominal	-119.117,56	0,000	-0,002	483.307,76	0,000	0,011	602.425,32	-505,74
Dívida Pública Consolidada	0,00	0,000	0,000	0,00	0,000	0,000	0,00	0,00
Dívida Consolidada Líquida	-6.320.005,27	-	-0,040	-6.994.430,59	-	-0,044	-674.425,32	10,67

Nota:

PIB Estadual Previsto e Realizado para 2020

ESPECIFICAÇÃO	VALOR
Previsão do PIB Estadual para 2020	138.582.000.000,00
Valor efetivo(realizado) do PIB Estadual para 2020	138.582.000.000,00
Previsão da RCL Estadual para 2020	15.900.000.000,00
Valor efetivo(realizado) da RCL Estadual para 2020	15.911.000.000,00

Brejetuba-ES, 11 de Maio de 2021

  
**LEVI MARQUES DE SOUZA**  
PREFEITO MUNICIPAL



# Município de Brejetuba - Consolidado

ESTADO DO ESPÍRITO SANTO

LEI DE DIRETRIZES ORÇAMENTÁRIAS

ANEXO DE METAS FISCAIS

Demonstrativo III - Metas Fiscais Atuais Comparadas com as Fixadas nos Três Exercícios Anteriores

2022

AMF - Tabela 3 (LRF, art. 4º, §2º, inciso II)

ESPECIFICAÇÃO	VALORES A PREÇOS CORRENTES										
	2019	2020	%	2021	%	2022	%	2023	%	2024	%
Receita Total	40.143.815,55	44.743.987,29	11,5	42.558.690,00	-4,9	44.009.941,33	3,4	45.466.670,40	3,3	46.939.790,52	3,2
Receitas Primárias ( I )	40.143.815,55	44.743.987,29	11,5	42.553.690,00	-4,9	44.004.770,83	3,4	45.461.328,76	3,3	46.934.275,81	3,2
Despesa Total	45.892.678,50	42.963.400,49	-6,4	42.558.690,00	-0,9	44.009.941,33	3,4	45.466.670,39	3,3	46.939.790,52	3,2
Despesas Primárias ( II )	45.851.177,17	42.946.972,78	-6,3	42.556.690,00	-0,9	44.007.873,13	3,4	45.464.533,73	3,3	46.937.584,63	3,2
Resultado Primário ( III )=( I - II )	-5.707.361,62	1.797.014,51	0,0	-3.000,00	-100,2	-3.102,30	3,4	-3.204,97	0,0	-3.308,82	0,0
Resultado Nominal	-2.299.050,47	483.307,76	-121,0	-510.557,24	-205,6	221.100,09	-143,3	221.934,62	0,4	224.431,82	1,1
Dívida Pública Consolidada	3.573,33	0,00	-100,0	0,00	0,0	0,00	0,0	0,00	0,0	0,00	0,0
Dívida Consolidada Líquida	-6.511.122,83	-6.994.430,59	7,4	-6.483.873,35	-7,3	-6.704.973,44	3,4	-6.926.908,06	3,3	-7.151.339,88	3,2

(R\$)

ESPECIFICAÇÃO	VALORES A PREÇOS CONSTANTES										
	2019	2020	%	2021	%	2022	%	2023	%	2024	%
Receita Total	43.351.306,41	46.229.487,67	6,6	42.558.690,00	-7,9	42.558.690,00	0,0	42.558.638,62	0,0	42.558.788,80	0,0
Receitas Primárias ( I )	43.351.306,41	46.229.487,67	6,6	42.553.690,00	-8,0	42.553.690,00	0,0	42.553.638,63	0,0	42.553.788,79	0,0
Despesa Total	49.559.503,51	44.389.785,39	-10,4	42.558.690,00	-4,1	42.558.690,00	0,0	42.558.638,61	0,0	42.558.788,80	0,0
Despesas Primárias ( II )	49.514.686,23	44.372.812,28	-10,4	42.556.690,00	-4,1	42.556.690,00	0,0	42.556.638,61	0,0	42.556.788,79	0,0
Resultado Primário ( III )=( I - II )	-6.163.379,81	1.856.675,39	0,0	-3.000,00	-100,2	-3.000,00	0,0	-2.999,98	0,0	-3.000,00	0,0
Resultado Nominal	-2.482.744,60	499.353,58	-120,1	-510.557,24	-202,2	213.809,20	-141,9	207.739,76	-2,8	203.485,07	-2,0
Dívida Pública Consolidada	3.858,84	0,00	-100,0	0,00	0,0	0,00	0,0	0,00	0,0	0,00	0,0
Dívida Consolidada Líquida	-7.031.361,54	-7.226.645,69	2,8	-6.483.873,35	-10,3	-6.483.873,36	0,0	-6.483.865,53	0,0	-6.483.888,41	0,0

(R\$)

Nota:

Metodologia de Cálculo dos Valores Constantes

ÍNDICES DE INFLAÇÃO						
2019	2020	2021	2022*	2023*	2024*	
4,31	4,52	3,32	3,41	3,31	3,24	
VALORES DE REFERÊNCIA						
Valor Corrente x 1,07990	Valor Corrente x 1,03320	Valor Corrente x 1,00000	Valor Corrente / 1,03410	Valor Corrente / 1,06833	Valor Corrente / 1,10294	

\* Inflação Média (% anual) projetada com base no Índice Nacional de Preços ao Consumidor Amplo - IPCA, divulgado pelo IBGE

Brejetuba-ES, 11 de Maio de 2021

LEVI MARQUES DE SOUZA  
PREFEITO MUNICIPAL

## Município de Brejetuba - Consolidado

ESTADO DO ESPIRITO SANTO  
LEI DE DIRETRIZES ORÇAMENTÁRIAS  
ANEXO DE METAS FISCAIS  
Demonstrativo IV - Evolução do Patrimônio Líquido  
2022

AMF - Tabela 4 (LRF, art. 4º, §2º, inciso III)

(R\$)

<b>PATRIMÔNIO LÍQUIDO</b>	<b>2020</b>	<b>%</b>	<b>2019</b>	<b>%</b>	<b>2018</b>	<b>%</b>
Patrimônio/Capital	65.779.975,22	100,00	61.633.349,01	100,00	57.658.368,83	100,00
Reservas	0,00	0,00	0,00	0,00	0,00	0,00
Resultado Acumulado	0,00	0,00	0,00	0,00	0,00	0,00
<b>TOTAL</b>	<b>65.779.975,22</b>	<b>100,00</b>	<b>61.633.349,01</b>	<b>100,00</b>	<b>57.658.368,83</b>	<b>100,00</b>

Brejetuba-ES, 11 de Maio de 2021

  
**LEVI MARQUES DE SOUZA**  
PREFEITO MUNICIPAL



**Município de Brejetuba - Consolidado**

ESTADO DO ESPIRITO SANTO

LEI DE DIRETRIZES ORÇAMENTÁRIAS

ANEXO DE METAS FISCAIS

Demonstrativo V - Origem e Aplicação dos Recursos Obtidos com a Alienação de Ativos  
2022

AMF - Tabela 5 (LRF, art. 4º, §2º, inciso III)

(R\$)

<b>RECEITAS REALIZADAS</b>	<b>2020 (a)</b>	<b>2019 (b)</b>	<b>2018 (c)</b>
RECEITA DE CAPITAL			
Receita de Alienação de Ativos			
Alienação de Bens Móveis	0,00	0,00	0,00
Alienação de Bens Imóveis	0,00	0,00	0,00
<b>TOTAL</b>	<b>0,00</b>	<b>0,00</b>	<b>0,00</b>

<b>DESPESAS REALIZADAS</b>	<b>2020 (d)</b>	<b>2019 (e)</b>	<b>2018 (f)</b>
APLICAÇÃO DOS RECURSOS DA ALIENAÇÃO DE ATIVOS			
DESPESAS DE CAPITAL			
Investimentos	0,00	0,00	0,00
Inversões Financeiras	0,00	0,00	0,00
Amortização da Dívida	0,00	0,00	0,00
DESPESAS CORRENTES DOS REGIMES PREVIDENCIÁRIOS			
Regime Geral de Previdência Social	0,00	0,00	0,00
Regimes Próprios dos Servidores Públicos	0,00	0,00	0,00
<b>TOTAL</b>	<b>0,00</b>	<b>0,00</b>	<b>0,00</b>

<b>SALDO FINANCEIRO DO EXERCÍCIO ( III ) = ( I - II )</b>	<b>(g)=((Ia-IId)+IIIh)</b>	<b>(h)=((Ib-Ile)+IIIi)</b>	<b>(i)=(Ic - II f)</b>
	0,00	0,00	0,00

Brejetuba-ES, 11 de Maio de 2021

  
**LEVI MARQUES DE SOUZA**  
PREFEITO MUNICIPAL

# Prefeitura Municipal de Brejetuba

ESTADO DO ESPIRITO SANTO

LEI DE DIRETRIZES ORÇAMENTÁRIAS

ANEXO DE METAS FISCAIS

Demonstrativo VII - Estimativa e Compensação da Renúncia de Receita

2022

AMF - Tabela 8 (LRF, art. 4º, §2º, inciso V)

(R\$)

Tributo	Modalidade	SETOR / PROGRAMA / BENEFICIÁRIO	RENÚNCIA DE RECEITA PREVISTA			COMPENSAÇÃO
			2022	2023	2024	
IPTU, ISS e ITBI	Incentivos Fiscais	Incentivo a Arrecadação	130.000,00	135.000,00	140.000,00	Arrecadação Efetiva dos Tributos Municipais
<b>TOTAL</b>			<b>130.000,00</b>	<b>135.000,00</b>	<b>140.000,00</b>	

Brejetuba-ES, 11 de Maio de 2021

  
**LEVI MARQUES DE SOUZA**  
PREFEITO MUNICIPAL



## Município de Brejetuba - Consolidado

ESTADO DO ESPIRITO SANTO

LEI DE DIRETRIZES ORÇAMENTÁRIAS

ANEXO DE METAS FISCAIS

Demonstrativo VIII - Margem de Expansão das Despesas Obrigatórias de  
Caráter Continuado

2022

AMF - Tabela 9 (LRF, art. 4º, §2º, inciso V)

(R\$)

EVENTOS	2022
Aumento Permanente da Receita	0,00
( - ) Transferências Constitucionais	0,00
( - ) Transferências ao FUNDEB	0,00
Saldo Final do Aumento Permanente de Receita ( I )	0,00
Redução Permanente de Despesas ( II )	0,00
Margem Bruta ( III ) = ( I + II )	0,00
Saldo Utilizado da Margem Bruta ( IV )	0,00
Novas DOCC	0,00
Novas DOCC Geradas Pelas PPP	0,00
Margem Líquida de Expansão de DOCC ( V )=( III - IV )	0,00

Brejetuba-ES, 11 de Maio de 2021

  
**LEVI MARQUES DE SOUZA**  
PREFEITO MUNICIPAL

# Município de Brejetuba - Consolidado

ESTADO DO ESPIRITO SANTO  
LEI DE DIRETRIZES ORÇAMENTÁRIAS  
METODOLOGIA E MEMÓRIA DE CÁLCULO DAS METAS ANUAIS  
I - RECEITAS  
Art. 4º, §2º, inciso II da LRF

(R\$)

ESPECIFICAÇÃO	ARRECADADA		ORÇADA	PREVISÃO		
	2019	2020	2021	2022	2023	2024
RECEITAS CORRENTES	44.901.337,18	49.635.089,95	45.952.339,40	47.519.314,17	49.092.203,48	50.682.790,87
IMPOSTOS, TAXAS E CONTRIBUIÇÕES DE MELHORIA	2.040.620,31	2.447.860,35	1.950.500,00	2.017.012,05	2.083.775,15	2.151.289,46
CONTRIBUIÇÕES	396.925,26	392.415,50	390.000,00	403.299,00	416.648,20	430.147,60
RECEITA PATRIMONIAL	131.609,22	266.913,54	350.000,00	361.935,00	373.915,05	386.029,90
RECEITA DE SERVIÇOS	0,00	0,00	3.500,00	3.619,35	3.739,15	3.860,30
TRANSFERÊNCIAS CORRENTES	42.223.149,96	46.322.722,79	43.098.839,40	44.568.509,82	46.043.727,50	47.535.544,27
OUTRAS RECEITAS CORRENTES	109.032,43	205.177,77	159.500,00	164.938,95	170.398,43	175.919,34
RECEITAS DE CAPITAL	0,00	7,50	1.370.950,60	1.417.700,02	1.464.625,89	1.512.079,77
OPERAÇÕES DE CRÉDITO	0,00	0,00	5.000,00	5.170,50	5.341,64	5.514,71
ALIENAÇÃO DE BENS	0,00	0,00	115.000,00	118.921,50	122.857,80	126.838,39
TRANSFERÊNCIAS DE CAPITAL	0,00	7,50	1.240.950,60	1.283.267,02	1.325.743,16	1.368.697,24
OUTRAS RECEITAS DE CAPITAL	0,00	0,00	10.000,00	10.341,00	10.683,29	11.029,43
DEDUÇÃO DAS RECEITAS CORRENTES	-4.757.521,63	-4.891.110,16	-4.764.600,00	-4.927.072,86	-5.090.158,97	-5.255.080,12
DEDUÇÕES DA RECEITA DE TRANSF. CORRENTES	-4.757.521,63	-4.891.110,16	-4.764.600,00	-4.927.072,86	-5.090.158,97	-5.255.080,12
<b>Total</b>	<b>40.143.815,55</b>	<b>44.743.987,29</b>	<b>42.558.690,00</b>	<b>44.009.941,33</b>	<b>45.466.670,40</b>	<b>46.939.790,52</b>

Brejetuba-ES, 11 de Maio de 2021

  
**LEVI MARQUES DE SOUZA**  
PREFEITO MUNICIPAL



## Prefeitura Municipal de Brejetuba

ESTADO DO ESPIRITO SANTO

LEI DE DIRETRIZES ORÇAMENTÁRIAS

METODOLOGIA E MEMÓRIA DE CÁLCULO DAS METAS ANUAIS

I.a - RECEITAS

Art. 4º, §2º, inciso II da LRF

### RECEITAS CORRENTES

Metas Anuais	Valor Nominal - R\$	Variação %
2019	44.901.337,18	
2020	49.635.089,95	10,54
2021	45.952.339,40	-7,42
2022	47.519.314,17	3,41
2023	49.092.203,48	3,31
2024	50.682.790,87	3,24

Nota:

RECEITAS CORRENTES

### IMPOSTOS, TAXAS E CONTRIBUIÇÕES DE MELHORIA

Metas Anuais	Valor Nominal - R\$	Variação %
2019	2.040.620,31	
2020	2.447.860,35	19,96
2021	1.950.500,00	-20,32
2022	2.017.012,05	3,41
2023	2.083.775,15	3,31
2024	2.151.289,46	3,24

Nota:

IMPOSTOS, TAXAS E CONTRIBUIÇÕES DE MELHORIA

### CONTRIBUIÇÕES

Metas Anuais	Valor Nominal - R\$	Variação %
2019	396.925,26	
2020	392.415,50	-1,14
2021	390.000,00	-0,62
2022	403.299,00	3,41
2023	416.648,20	3,31
2024	430.147,60	3,24

Nota:

CONTRIBUIÇÕES



## Prefeitura Municipal de Brejetuba

ESTADO DO ESPIRITO SANTO

LEI DE DIRETRIZES ORÇAMENTÁRIAS

METODOLOGIA E MEMÓRIA DE CÁLCULO DAS METAS ANUAIS

I.a - RECEITAS

Art. 4º, §2º, inciso II da LRF

### RECEITA PATRIMONIAL

Metas Anuais	Valor Nominal - R\$	Variação %
2019	131.609,22	
2020	266.913,54	102,81
2021	350.000,00	31,13
2022	361.935,00	3,41
2023	373.915,05	3,31
2024	386.029,90	3,24

Nota:

RECEITA PATRIMONIAL

### RECEITA DE SERVIÇOS

Metas Anuais	Valor Nominal - R\$	Variação %
2019	0,00	
2020	0,00	0,00
2021	3.500,00	0,00
2022	3.619,35	3,41
2023	3.739,15	3,31
2024	3.860,30	3,24

Nota:


RECEITA DE SERVIÇOS

### TRANSFERÊNCIAS CORRENTES

Metas Anuais	Valor Nominal - R\$	Variação %
2019	42.223.149,96	
2020	46.322.722,79	9,71
2021	43.098.839,40	-6,96
2022	44.568.509,82	3,41
2023	46.043.727,50	3,31
2024	47.535.544,27	3,24

Nota:

TRANSFERÊNCIAS CORRENTES





## Prefeitura Municipal de Brejetuba

ESTADO DO ESPIRITO SANTO

LEI DE DIRETRIZES ORÇAMENTÁRIAS

METODOLOGIA E MEMÓRIA DE CÁLCULO DAS METAS ANUAIS

I.a - RECEITAS

Art. 4º, §2º, inciso II da LRF

### OUTRAS RECEITAS CORRENTES

Metas Anuais	Valor Nominal - R\$	Variação %
2019	109.032,43	
2020	205.177,77	88,18
2021	159.500,00	-22,26
2022	164.938,95	3,41
2023	170.398,43	3,31
2024	175.919,34	3,24

Nota:

OUTRAS RECEITAS CORRENTES

### RECEITAS DE CAPITAL

Metas Anuais	Valor Nominal - R\$	Variação %
2019	0,00	
2020	7,50	0,00
2021	1.370.950,60	18279241,3
2022	1.417.700,02	3,41
2023	1.464.625,89	3,31
2024	1.512.079,77	3,24

Nota:


RECEITAS DE CAPITAL

### OPERAÇÕES DE CRÉDITO

Metas Anuais	Valor Nominal - R\$	Variação %
2019	0,00	
2020	0,00	0,00
2021	5.000,00	0,00
2022	5.170,50	3,41
2023	5.341,64	3,31
2024	5.514,71	3,24

Nota:

OPERAÇÕES DE CRÉDITO



**Prefeitura Municipal de Brejetuba**

ESTADO DO ESPIRITO SANTO

LEI DE DIRETRIZES ORÇAMENTÁRIAS

METODOLOGIA E MEMÓRIA DE CÁLCULO DAS METAS ANUAIS

I.a - RECEITAS

Art. 4º, §2º, inciso II da LRF

**ALIENAÇÃO DE BENS**

Metas Anuais	Valor Nominal - R\$	Variação %
2019	0,00	
2020	0,00	0,00
2021	115.000,00	0,00
2022	118.921,50	3,41
2023	122.857,80	3,31
2024	126.838,39	3,24

Nota:

ALIENAÇÃO DE BENS

**TRANSFERÊNCIAS DE CAPITAL**

Metas Anuais	Valor Nominal - R\$	Variação %
2019	0,00	
2020	7,50	0,00
2021	1.240.950,60	16545908,0
2022	1.283.267,02	3,41
2023	1.325.743,16	3,31
2024	1.368.697,24	3,24

Nota:


TRANSFERÊNCIAS DE CAPITAL

**OUTRAS RECEITAS DE CAPITAL**

Metas Anuais	Valor Nominal - R\$	Variação %
2019	0,00	
2020	0,00	0,00
2021	10.000,00	0,00
2022	10.341,00	3,41
2023	10.683,29	3,31
2024	11.029,43	3,24

Nota:

OUTRAS RECEITAS DE CAPITAL





**Prefeitura Municipal de Brejetuba**

ESTADO DO ESPIRITO SANTO

LEI DE DIRETRIZES ORÇAMENTÁRIAS

METODOLOGIA E MEMÓRIA DE CÁLCULO DAS METAS ANUAIS

I.a - RECEITAS

Art. 4º, §2º, inciso II da LRF

**DEDUÇÃO DAS RECEITAS CORRENTES**

Metas Anuais	Valor Nominal - R\$	Variação %
2019	-4.757.521,63	
2020	-4.891.110,16	0,00
2021	-4.764.600,00	0,00
2022	-4.927.072,86	0,00
2023	-5.090.158,97	0,00
2024	-5.255.080,12	0,00

Nota:

DEDUÇÃO DAS RECEITAS CORRENTES

**DEDUÇÕES DA RECEITA DE TRANSF. CORRENTES**

Metas Anuais	Valor Nominal - R\$	Variação %
2019	-4.757.521,63	
2020	-4.891.110,16	0,00
2021	-4.764.600,00	0,00
2022	-4.927.072,86	0,00
2023	-5.090.158,97	0,00
2024	-5.255.080,12	0,00

Nota:

DEDUÇÕES DA RECEITA DE TRANSF. CORRENTES



# Município de Brejetuba - Consolidado

ESTADO DO ESPÍRITO SANTO  
LEI DE DIRETRIZES ORÇAMENTÁRIAS  
METODOLOGIA E MEMÓRIA DE CÁLCULO DAS METAS ANUAIS  
II - DESPESAS  
Art. 4º, §2º, inciso II da LRF

(R\$)

CATEGORIA ECONÔMICA E GRUPOS DE NATUREZA DE DESPESAS	EXECUTADA		ORÇADA	PREVISÃO		
	2019	2020	2021	2022	2023	2024
<b>DESPESAS CORRENTES ( I )</b>	<b>38.004.040,81</b>	<b>39.190.686,04</b>	<b>40.756.739,31</b>	<b>42.146.544,12</b>	<b>43.541.594,73</b>	<b>44.952.342,40</b>
<b>Pessoal e Encargos Sociais</b>	<b>19.591.673,76</b>	<b>21.590.907,51</b>	<b>22.828.169,03</b>	<b>23.606.609,59</b>	<b>24.387.988,37</b>	<b>25.178.159,19</b>
Transferência a Estados e ao Distrito Federal	0,00	0,00	0,00	0,00	0,00	0,00
Aplicações Diretas	19.591.673,76	21.590.907,51	22.828.169,03	23.606.609,59	24.387.988,37	25.178.159,19
Aplicações Diretas-Órgãos,Fundos Entidades	0,00	0,00	0,00	0,00	0,00	0,00
<b>Juros e Encargos da Dívida</b>	<b>0,00</b>	<b>0,00</b>	<b>0,00</b>	<b>0,00</b>	<b>0,00</b>	<b>0,00</b>
Aplicações Diretas	0,00	0,00	0,00	0,00	0,00	0,00
<b>Outras Despesas Correntes</b>	<b>18.412.367,05</b>	<b>17.599.778,53</b>	<b>17.928.570,28</b>	<b>18.539.934,53</b>	<b>19.153.606,36</b>	<b>19.774.183,21</b>
Transferência da União	0,00	0,00	0,00	0,00	0,00	0,00
Transferência a Estados e ao Distrito Federal	0,00	0,00	0,00	0,00	0,00	0,00
Transferência a Municípios	0,00	0,00	0,00	0,00	0,00	0,00
Transf. a Inst. Privadas sem Fins Lucrativos	0,00	0,00	0,00	0,00	0,00	0,00
Transf. a Inst. Privadas com Fins Lucrativos	0,00	0,00	0,00	0,00	0,00	0,00
Transf. a Inst. Multigovernamentais Nacionais	0,00	0,00	0,00	0,00	0,00	0,00
Aplicações Diretas	18.412.367,05	17.599.778,53	17.928.570,28	18.539.934,53	19.153.606,36	19.774.183,21
Aplicações Diretas-Órgãos,Fundos Entidades	0,00	0,00	0,00	0,00	0,00	0,00
<b>DESPESA DE CAPITAL ( II )</b>	<b>7.888.637,69</b>	<b>3.772.714,45</b>	<b>1.381.950,69</b>	<b>1.429.075,21</b>	<b>1.476.377,60</b>	<b>1.524.212,24</b>
<b>Investimentos</b>	<b>7.847.136,36</b>	<b>3.756.286,74</b>	<b>1.379.950,69</b>	<b>1.427.007,01</b>	<b>1.474.240,94</b>	<b>1.522.006,35</b>
Transferências a União	0,00	0,00	0,00	0,00	0,00	0,00
Transferências a Estados e ao Distrito Federal	0,00	0,00	0,00	0,00	0,00	0,00
Transferências a Municípios	0,00	0,00	0,00	0,00	0,00	0,00
Transf. a Inst. Privadas sem Fins Lucrativos	0,00	0,00	0,00	0,00	0,00	0,00
Transf. a Inst. Privadas com Fins Lucrativos	0,00	0,00	0,00	0,00	0,00	0,00
Transf. a Inst. Multigovernamentais Nacionais	0,00	0,00	0,00	0,00	0,00	0,00
Aplicações Diretas	7.847.136,36	3.756.286,74	1.379.950,69	1.427.007,01	1.474.240,94	1.522.006,35
Aplicações Diretas-Órgãos,Fundos Entidades	0,00	0,00	0,00	0,00	0,00	0,00
<b>Inversões Financeiras</b>	<b>0,00</b>	<b>0,00</b>	<b>0,00</b>	<b>0,00</b>	<b>0,00</b>	<b>0,00</b>
Transferências a Estados e ao Distrito Federal	0,00	0,00	0,00	0,00	0,00	0,00
Transferências a Municípios	0,00	0,00	0,00	0,00	0,00	0,00
Transf. a Inst. Privadas sem Fins Lucrativos	0,00	0,00	0,00	0,00	0,00	0,00
Aplicações Diretas	0,00	0,00	0,00	0,00	0,00	0,00
Aplicações Diretas-Órgãos,Fundos Entidades	0,00	0,00	0,00	0,00	0,00	0,00
<b>Amortização da Dívida</b>	<b>41.501,33</b>	<b>16.427,71</b>	<b>2.000,00</b>	<b>2.068,20</b>	<b>2.136,66</b>	<b>2.205,89</b>
Aplicações Diretas	41.501,33	16.427,71	2.000,00	2.068,20	2.136,66	2.205,89
<b>RESERVA DO RPPS</b>	<b>0,00</b>	<b>0,00</b>	<b>0,00</b>	<b>0,00</b>	<b>0,00</b>	<b>0,00</b>
<b>RESERVA DE CONTINGÊNCIA ( III )</b>	<b>0,00</b>	<b>0,00</b>	<b>420.000,00</b>	<b>434.322,00</b>	<b>448.698,06</b>	<b>463.235,88</b>



# Município de Brejetuba - Consolidado

ESTADO DO ESPIRITO SANTO

LEI DE DIRETRIZES ORÇAMENTÁRIAS

METODOLOGIA E MEMÓRIA DE CÁLCULO DAS METAS ANUAIS

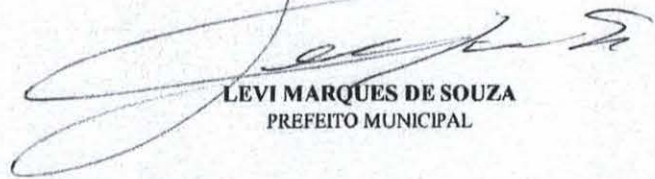
II - DESPESAS

Art. 4º, §2º, inciso II da LRF

(R\$)

CATEGORIA ECONÔMICA E GRUPOS DE NATUREZA DE DESPESAS	EXECUTADA		ORÇADA	PREVISÃO		
	2019	2020	2021	2022	2023	2024
<b>Total</b>	<b>45.892.678,50</b>	<b>42.963.400,49</b>	<b>42.558.690,00</b>	<b>44.009.941,33</b>	<b>45.466.670,39</b>	<b>46.939.790,52</b>

Brejetuba-ES, 11 de Maio de 2021



LEVI MARQUES DE SOUZA  
PREFEITO MUNICIPAL

**Prefeitura Municipal de Brejetuba**

ESTADO DO ESPIRITO SANTO

LEI DE DIRETRIZES ORÇAMENTÁRIAS

METODOLOGIA E MEMÓRIA DE CÁLCULO DAS METAS ANUAIS

II.a - DESPESAS

Art. 4º, §2º, inciso II da LRF

**DESPESAS CORRENTES ( I )**

Metas Anuais	Valor Nominal - R\$	Variação %
2019	38.004.040,81	
2020	39.190.686,04	3,12
2021	40.756.739,31	4,00
2022	42.146.544,12	3,41
2023	43.541.594,73	3,31
2024	44.952.342,40	3,24

Nota:

DESPESAS CORRENTES ( I )

**Pessoal e Encargos Sociais**

Metas Anuais	Valor Nominal - R\$	Variação %
2019	19.591.673,76	
2020	21.590.907,51	10,20
2021	22.828.169,03	5,73
2022	23.606.609,59	3,41
2023	24.387.988,37	3,31
2024	25.178.159,19	3,24

Nota:

Pessoal e Encargos Sociais

**Aplicações Diretas**

Metas Anuais	Valor Nominal - R\$	Variação %
2019	19.591.673,76	
2020	21.590.907,51	10,20
2021	22.828.169,03	5,73
2022	23.606.609,59	3,41
2023	24.387.988,37	3,31
2024	25.178.159,19	3,24

Nota:

Aplicações Diretas





## Prefeitura Municipal de Brejetuba

ESTADO DO ESPIRITO SANTO

LEI DE DIRETRIZES ORÇAMENTÁRIAS

METODOLOGIA E MEMÓRIA DE CÁLCULO DAS METAS ANUAIS

II.a - DESPESAS

Art. 4º, §2º, inciso II da LRF

### Outras Despesas Correntes

Metas Anuais	Valor Nominal - R\$	Variação %
2019	18.412.367,05	
2020	17.599.778,53	-4,41
2021	17.928.570,28	1,87
2022	18.539.934,53	3,41
2023	19.153.606,36	3,31
2024	19.774.183,21	3,24

Nota:

Outras Despesas Correntes

### Aplicações Diretas

Metas Anuais	Valor Nominal - R\$	Variação %
2019	18.412.367,05	
2020	17.599.778,53	-4,41
2021	17.928.570,28	1,87
2022	18.539.934,53	3,41
2023	19.153.606,36	3,31
2024	19.774.183,21	3,24

Nota:


Aplicações Diretas

### DESPESA DE CAPITAL ( II )

Metas Anuais	Valor Nominal - R\$	Variação %
2019	7.888.637,69	
2020	3.772.714,45	-52,18
2021	1.381.950,69	-63,37
2022	1.429.075,21	3,41
2023	1.476.377,60	3,31
2024	1.524.212,24	3,24

Nota:

DESPESA DE CAPITAL ( II )



## Prefeitura Municipal de Brejetuba

ESTADO DO ESPIRITO SANTO

LEI DE DIRETRIZES ORÇAMENTÁRIAS

METODOLOGIA E MEMÓRIA DE CÁLCULO DAS METAS ANUAIS

II.a - DESPESAS

Art. 4º, §2º, inciso II da LRF

### Investimentos

Metas Anuais	Valor Nominal - R\$	Variação %
2019	7.847.136,36	
2020	3.756.286,74	-52,13
2021	1.379.950,69	-63,26
2022	1.427.007,01	3,41
2023	1.474.240,94	3,31
2024	1.522.006,35	3,24

Nota:

Investimentos

### Aplicações Diretas

Metas Anuais	Valor Nominal - R\$	Variação %
2019	7.847.136,36	
2020	3.756.286,74	-52,13
2021	1.379.950,69	-63,26
2022	1.427.007,01	3,41
2023	1.474.240,94	3,31
2024	1.522.006,35	3,24

Nota:


Aplicações Diretas

### Amortização da Dívida

Metas Anuais	Valor Nominal - R\$	Variação %
2019	41.501,33	
2020	16.427,71	-60,42
2021	2.000,00	-87,83
2022	2.068,20	3,41
2023	2.136,66	3,31
2024	2.205,89	3,24

Nota:

Amortização da Dívida





## Prefeitura Municipal de Brejetuba

ESTADO DO ESPIRITO SANTO  
LEI DE DIRETRIZES ORÇAMENTÁRIAS  
METODOLOGIA E MEMÓRIA DE CÁLCULO DAS METAS ANUAIS  
II.a - DESPESAS  
Art. 4º, §2º, inciso II da LRF

### Aplicações Diretas

Metas Anuais	Valor Nominal - R\$	Variação %
2019	41.501,33	
2020	16.427,71	-60,42
2021	2.000,00	-87,83
2022	2.068,20	3,41
2023	2.136,66	3,31
2024	2.205,89	3,24

Nota:


Aplicações Diretas

### RESERVA DE CONTINGÊNCIA ( III )

Metas Anuais	Valor Nominal - R\$	Variação %
2019	0,00	
2020	0,00	0,00
2021	420.000,00	0,00
2022	434.322,00	3,41
2023	448.698,06	3,31
2024	463.235,88	3,24

Nota:

RESERVA DE CONTINGÊNCIA ( III )





# Município de Brejetuba - Consolidado

ESTADO DO ESPÍRITO SANTO  
LEI DE DIRETRIZES ORÇAMENTÁRIAS  
METODOLOGIA E MEMÓRIA DE CÁLCULO DAS METAS ANUAIS  
III - RESULTADO PRIMÁRIO E NOMINAL

Anexo 6 (LRF, art 53, inciso III)

(R\$)

	ACIMA DA LINHA					
RECEITAS PRIMÁRIAS	2019	2020	2021	2022	2023	2024
<b>RECEITAS CORRENTES ( I )</b>	<b>40.143.815,55</b>	<b>44.743.979,79</b>	<b>41.187.739,40</b>	<b>42.592.241,31</b>	<b>44.002.044,51</b>	<b>45.427.710,75</b>
Impostos, Taxas e Contribuições de Melhoria	2.040.620,31	2.447.860,35	1.950.500,00	2.017.012,05	2.083.775,15	2.151.289,46
Contribuições	396.925,26	392.415,50	390.000,00	403.299,00	416.648,20	430.147,60
Receita Patrimonial	131.609,22	266.913,54	350.000,00	361.935,00	373.915,05	386.029,90
Aplicações Financeiras ( II )	0,00	0,00	0,00	0,00	0,00	0,00
Outras Receitas Patrimoniais	131.609,22	266.913,54	350.000,00	361.935,00	373.915,05	386.029,90
Receita Agropecuária	0,00	0,00	0,00	0,00	0,00	0,00
Receita Industrial	0,00	0,00	0,00	0,00	0,00	0,00
Receita de Serviços	0,00	0,00	3.500,00	3.619,35	3.739,15	3.860,30
Transferências Correntes	37.465.628,33	41.431.612,63	38.334.239,40	39.641.436,96	40.953.568,53	42.280.464,15
Outras Receitas Correntes	109.032,43	205.177,77	159.500,00	164.938,95	170.398,43	175.919,34
Outras Receitas Financeiras ( III )	0,00	0,00	0,00	0,00	0,00	0,00
Outras Receitas Correntes	109.032,43	205.177,77	159.500,00	164.938,95	170.398,43	175.919,34
<b>RECEITAS PRIMÁRIAS CORRENTES ( IV ) = ( I - II - III )</b>	<b>40.143.815,55</b>	<b>44.743.979,79</b>	<b>41.187.739,40</b>	<b>42.592.241,31</b>	<b>44.002.044,51</b>	<b>45.427.710,75</b>
<b>RECEITAS DE CAPITAL ( V )</b>	<b>0,00</b>	<b>7,50</b>	<b>1.370.950,60</b>	<b>1.417.700,02</b>	<b>1.464.625,89</b>	<b>1.512.079,77</b>
Operações de Crédito ( VI )	0,00	0,00	5.000,00	5.170,50	5.341,64	5.514,71
Alienação de Bens	0,00	0,00	115.000,00	118.921,50	122.857,80	126.838,39
Alienação de Bens Móveis ( VII )	0,00	0,00	0,00	0,00	0,00	0,00
Alienação de Bens Imóveis ( VIII )	0,00	0,00	0,00	0,00	0,00	0,00
Amortizações de Empréstimos ( IX )	0,00	0,00	0,00	0,00	0,00	0,00
Transferências de Capital	0,00	7,50	1.240.950,60	1.283.267,02	1.325.743,16	1.368.697,24
Outras Receitas de Capital ( X )	0,00	0,00	0,00	0,00	0,00	0,00
<b>RECEITAS PRIMÁRIAS DE CAPITAL ( XI ) = ( V - VI - VII - VIII - IX - X )</b>	<b>0,00</b>	<b>7,50</b>	<b>1.365.950,60</b>	<b>1.412.529,52</b>	<b>1.459.284,25</b>	<b>1.506.565,06</b>
<b>RECEITA PRIMÁRIAS TOTAL ( XII ) = ( IV + XI )</b>	<b>40.143.815,55</b>	<b>44.743.987,29</b>	<b>42.553.690,00</b>	<b>44.004.770,83</b>	<b>45.461.328,76</b>	<b>46.934.275,81</b>

	ACIMA DA LINHA					
DESPESAS PRIMÁRIAS	2019	2020	2021	2022	2023	2024
<b>DESPESAS CORRENTES ( XIII )</b>	<b>38.004.040,81</b>	<b>39.190.686,04</b>	<b>40.756.739,31</b>	<b>42.146.544,12</b>	<b>43.541.594,73</b>	<b>44.952.342,40</b>
Pessoal e Encargos Sociais	19.591.673,76	21.590.907,51	22.828.169,03	23.606.609,59	24.387.988,37	25.178.159,19
Juros e Encargos da Dívida ( XIV )	0,00	0,00	0,00	0,00	0,00	0,00
Outras Despesas Correntes	18.412.367,05	17.599.778,53	17.928.570,28	18.539.934,53	19.153.606,36	19.774.183,21
<b>DESPESAS PRIMÁRIAS CORRENTES ( XV ) = ( XIII - XIV )</b>	<b>38.004.040,81</b>	<b>39.190.686,04</b>	<b>40.756.739,31</b>	<b>42.146.544,12</b>	<b>43.541.594,73</b>	<b>44.952.342,40</b>
<b>DESPESAS DE CAPITAL ( XVI )</b>	<b>7.888.637,69</b>	<b>3.772.714,45</b>	<b>1.381.950,69</b>	<b>1.429.075,21</b>	<b>1.476.377,60</b>	<b>1.524.212,24</b>
Investimentos	7.847.136,36	3.756.286,74	1.379.950,69	1.427.007,01	1.474.240,94	1.522.006,35
Inversões Financeiras	0,00	0,00	0,00	0,00	0,00	0,00
Concessão de Empréstimos e Financiamentos ( XVII )	0,00	0,00	0,00	0,00	0,00	0,00
Aquisição de Títulos de Cred. de Cap já Integ ( XVIII )	0,00	0,00	0,00	0,00	0,00	0,00
Aquisição de Títulos de Crédito ( XIX )	0,00	0,00	0,00	0,00	0,00	0,00
Demais Inversões Financeiras	0,00	0,00	0,00	0,00	0,00	0,00
Amortização da Dívida ( XX )	41.501,33	16.427,71	2.000,00	2.068,20	2.136,66	2.205,89
<b>DESP. PRIMÁRIAS DE CAPITAL ( XXI ) = ( XVI - XVII - XVIII - XIX - XX )</b>	<b>7.847.136,36</b>	<b>3.756.286,74</b>	<b>1.379.950,69</b>	<b>1.427.007,01</b>	<b>1.474.240,94</b>	<b>1.522.006,35</b>
RESERVA DO RPPS XXIIa	0,00	0,00	0,00	0,00	0,00	0,00
<b>RESERVA DE CONTINGÊNCIA DO RPPS ( XXII )</b>	<b>0,00</b>	<b>0,00</b>	<b>420.000,00</b>	<b>434.322,00</b>	<b>448.698,06</b>	<b>463.235,88</b>
<b>DESPESAS PRIMÁRIAS TOTAL ( XXIII ) = ( XV + XXI + XXII )</b>	<b>45.851.177,17</b>	<b>42.946.972,78</b>	<b>42.556.690,00</b>	<b>44.007.873,13</b>	<b>45.464.533,73</b>	<b>46.937.584,63</b>
<b>RESULTADO PRIMÁRIO-Acima da linha ( XXIV ) = ( XII - XXIII )</b>	<b>-5.707.361,62</b>	<b>1.797.014,51</b>	<b>-3.000,00</b>	<b>-3.102,30</b>	<b>-3.204,97</b>	<b>-3.308,82</b>



## Município de Brejetuba - Consolidado

ESTADO DO ESPÍRITO SANTO  
LEI DE DIRETRIZES ORÇAMENTÁRIAS  
METODOLOGIA E MEMÓRIA DE CÁLCULO DAS METAS ANUAIS  
III - RESULTADO PRIMÁRIO E NOMINAL

Anexo 6 (LRF, art 53, inciso III)

(R\$)

ABAIXO DA LINHA						
CÁLCULO DO RESULTADO NOMINAL	2019 (b)	2020 (c)	2021 (d)	2022 (e)	2023 (f)	2024 (g)
DÍVIDA CONSOLIDADA ( XXVIII )	3.573,33	0,00	0,00	0,00	0,00	0,00
DEDUÇÕES ( XXIX )	6.514.696,16	6.994.430,59	6.483.873,35	6.704.973,44	6.926.908,06	7.151.339,88
Disponibilidade de Caixa Bruta	6.833.148,25	7.232.088,20	6.827.648,25	7.060.471,06	7.294.172,65	7.530.503,84
Demais Haveres Financeiros	0,00	0,00	0,00	0,00	0,00	0,00
( - ) Restos a Pagar ( XXX )	318.452,09	237.657,61	343.774,90	355.497,62	367.264,59	379.163,96
DÍVIDA CONSOLIDADA LÍQUIDA ( XXXI ) = ( XXVIII - XXIX )	-6.511.122,83	-6.994.430,59	-6.483.873,35	-6.704.973,44	-6.926.908,06	-7.151.339,88
Resultado Nominal - Abaixo da Linha (XXXII) = (XXXIa-XXXIb)	(a* - b)	(b - c)	(c - d)	(d - e)	(e - f)	(f - g)
	-2.299.050,47	483.307,76	-510.557,24	221.100,09	221.934,62	224.431,82

a\* Dívida Consolidada Líquida do exercício de 2018 (R\$-8.810.173,30)

AJUSTE METODOLÓGICO	2022
VARIAÇÃO SALDO RPP = ( XXXIII ) = ( XXXd - XXXe )	-11.722,72
RECEITA DE ALIEN.DE INVEST. PERMANENTES ( IX )	0,00
PASSIVOS RECONHECIDOS NA DC ( XXXIV ) = ( XXXI )	-6.704.973,44
VARIAÇÃO CAMBIAL ( XXXV )	10,00
PAGTO. DE PRECATÓRIOS INTEGRANTES DA DC ( XXXVI )	20,00
RESULTADO DO BACEM ( XXXVII )	30,00
OUTROS AJUSTES ( XXXVIII )	40,00
RESULTADO NOMINAL AJUSTADO - abaixo da linha ( XXXIX ) = ( XXXII - XXXIII - IX + XXXIV + XXXV - XXXVI + XXXVII + XXXVIII )	-6.472.050,63
RESULTADO PRIMÁRIO - Abaixo da Linha ( XL ) = XXXIX )	-6.472.050,63

Brejetuba-ES, 11 de Maio de 2021

  
LEVI MARQUES DE SOUZA  
PREFEITO MUNICIPAL